

Tasas Pesos

Curva tasa Fija					Curva CER					Tasas	
Título	Precio	Días	TNA	Var	Título	Precio	Duration	TIR	Var	TNA	Actualizado
S28N5	122,0	18	25,7%	0,1%	dic-25	236	0,10	8,38%	-0,1%	Caución	21,2% 2025-11-07
T15D5	166,7	35	26,1%	0,2%	nov-26	1.086	0,74	9,11%	0,0%	Badlar Pr	40,0% 2025-11-04
S16E6	113,4	67	27,3%	0,1%	mar-26	184	0,39	9,84%	0,1%	TM20	35,9% 2024-07-19
T30E6	132,9	81	31,5%	-0,3%	jun-26	304	0,64	9,36%	0,1%	Plazo Fijo	35,9% 2025-11-04
T13F6	134,2	95	30,9%	-0,4%	oct-26	123	0,97	9,37%	-0,3%		
S29Y6	112,9	200	31,0%	-0,6%	dic-26	217	1,10	8,80%	0,1%		
T30J6	120,5	232	32,1%	-1,0%	mar-27	160	1,39	8,16%	-0,1%	Inflación	sep-25
T15E7	116,8	431	32,2%	-0,1%	jun-27	281	1,64	8,44%	0,7%	Mensual	2,1%
TY30P	115,9	1662	28,2%	0,6%	dic-27	200	2,10	8,44%	0,4%	Interanual	32%
					jun-28	256	2,64	8,82%	-0,4%	REM	22%
					nov-28	1.565	1,68	7,84%	-0,4%		
					dic-33	43.678	3,34	9,18%	-1,1%		
					dic-38	25.539	7,16	9,75%	-1,6%		
					dic-45	31.759	10,09	9,27%	1,1%		

Tasas Dólares

Curva Dollar Linked					Curva Hard Dollar					Futuros		últ: 1.415,0
Título	Precio	Duration	TIR	Var	Título	Precio	Duration	TIR	Var	Venc	TNA	
TZVD5	141.676	0,10	19,8%	0,8%	AL29	66,67	1,76	11,8%	-0,8%	nov-25	1.438,0	28,3%
TZV26	139.797	0,64	0,0%	0,7%	AL30	63,70	2,18	11,9%	-1,1%	dic-25	1.476,0	29,1%
					AL35	71,56	5,92	11,0%	-1,0%	ene-26	1.512,0	29,8%
					AE38	74,57	5,05	11,3%	-0,5%	feb-26	1.543,5	29,6%
					AL41	66,68	6,34	10,9%	0,3%	mar-26	1.570,5	27,9%
					GD29	69,70	1,79	9,1%	-0,3%	abr-26	1.602,5	27,8%
					GD30	66,44	2,22	9,8%	-0,2%	may-26	1.625,0	26,7%
					GD35	73,36	5,94	10,5%	-0,7%	jun-26	1.670,0	28,0%
					GD38	76,94	5,12	10,6%	-0,1%			
					GD41	68,22	6,39	10,5%	-0,6%			
					GD46	68,50	6,36	10,1%	0,5%			
					Prima de legislación GD30/AL30:				4,3%	Reservas BCRA		
										40.260	7/11/2025	
Curva Bopreal					Tipo de Cambio							
Título	Precio	Duration	TIR	Var	Spot		1D	5D	1Y	YTD		
BPA7D	100,2	1,67	5%	-0,4%	TC3500		1.441,5	-0,4%	-0,1%	44,5%	39,6%	
BPB7D	98,3	1,67	6%	0,7%	MEP (AL30 24 hs)		1.454,7	-1,7%	-1,5%	27,0%	24,3%	
BPC7D	96,0	1,66	8%	-1,7%	CCL		1.474,3	-1,6%	-1,6%	27,1%	25,0%	
BPD7D	95,9	1,66	8%	-1,7%	Canje		1,35%					
BPY6D	101,0	0,31	2%	0,3%								
Curva Provinciales												
NDT25	69,6	2,26	7%	4,5%								
PMM29	53,6	1,74	7%	1,9%								
BA37D	69,5	4,42	13%	1,0%								
BB37D	66,8	5,61	14%	1,0%								

Sintéticos

Rendimiento Dólar Sintético				
Plazo	Cobertura (TNA)	Plazo de Letra	Letra (TNA)	USD sint (TNA)
21	28%	18	25%	-3%
54	29%	35	24%	-5%
84	30%	81	31%	1%
112	30%	95	29%	0%
144	28%	95	28%	0%
174	28%	95	27%	-1%
203	27%	200	31%	4%
235	28%	232	32%	4%

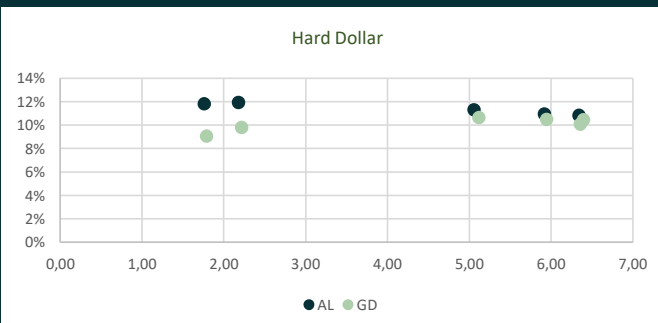
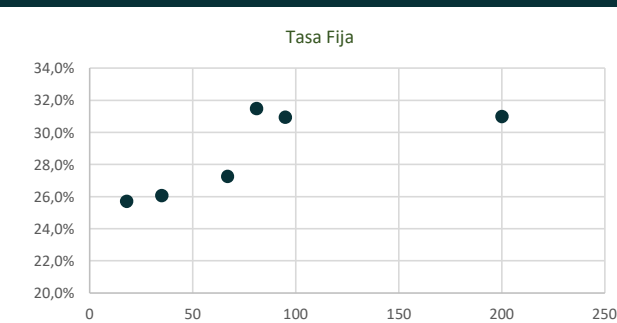
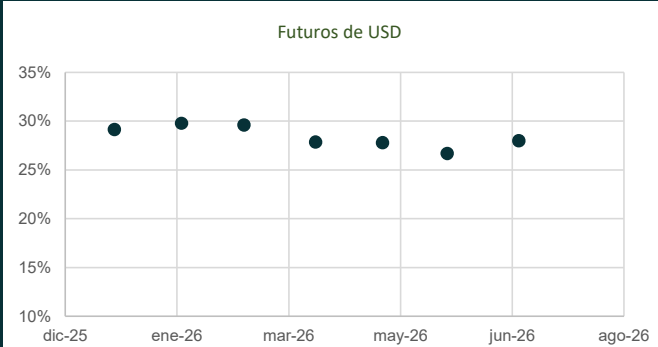
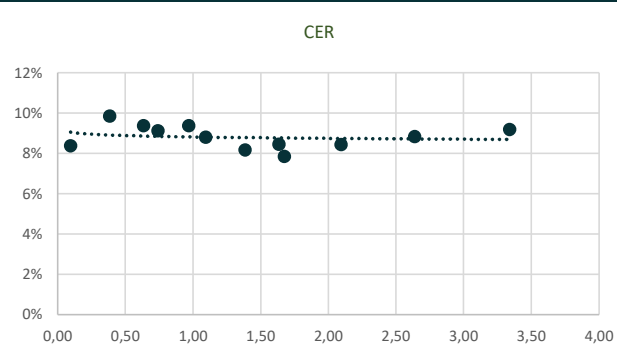
Rendimientos Pesos sintéticos			
Plazo	DL TNA	Fut TNA	Rdo TNA
35	19%	28%	47%

Riesgo País



El reporte fue elaborado por Avantia Valores. Las fuentes utilizadas para el presente informe, y por lo tanto la información contenida en el mismo, se consideran confiables. Este informe tiene como único objetivo brindar información. El mismo no representa una oferta de compra o venta respecto de activos o instrumentos de ningún tipo. Tanto las opiniones como las estimaciones expresadas en este documento son de carácter personal y pueden ser modificadas sin previo aviso.* La TNA tiene descuentos los costos de administración.

Principales Curvas



Renta Variable y Deuda Privada

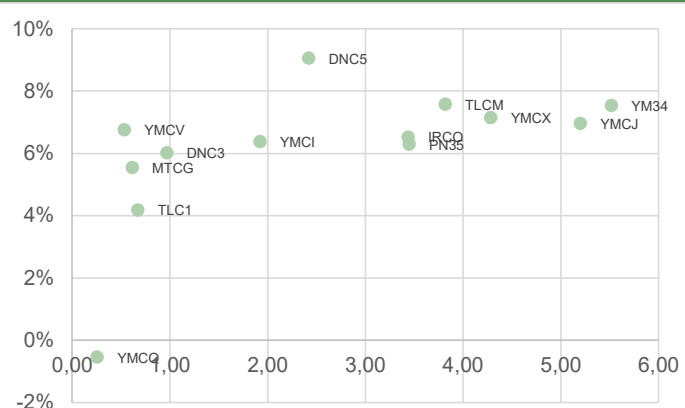
Panel Líder					
S&P MERVAL			-1,06%		
Mejores			Peores		
Título	Precio	Var%	Título	Precio	Var%
TECO2	3.760	11,2%	LOMA	3.270	-1,6%
TXAR	791	8,4%	TGSU2	9.300	-1,0%
BBAR	8.860	6,5%	BYMA	305	0,0%
EDN	2.658	6,2%	METR	2.446	0,0%
PAMP	5.440	5,5%	BMA	13.780	2,0%
SUPV	3.963	5,1%	CRES	1.906	2,1%
CEPU	2.450	4,5%	ALUA	1.010	2,4%
TRAN	3.000	4,3%	YPFD	56.225	3,0%
GGAL	9.195	4,0%	VALO	459	3,2%
COME	60	3,7%	TGNO4	4.550	3,6%
TGNO4	4550	3,6%	GGAL	9.195	4,0%

Fuentes: ByMA, BCRA, Mecon, Rofex

CEDEARs		
Título	Precio	Var%
VIST	24.800	1,6%
META	41.040	0,8%
RGTI	30.800	-7,5%
HUT	417.225	9,3%
SPY	52.075	1,4%
BITF	31.580	5,3%
AMZN	2.695	5,5%
NVDA	13.200	3,4%
MELI	29.400	0,9%
ETHA	8.375	-5,3%
TSLA	47.640	4,3%
PBR	18.030	2,9%
IBIT	9.280	-1,2%
GOOGL	7.440	2,1%

Obligaciones Negociables

Ticker	Empresa	Duration	TIR
YMCJ	YPF	5,20	7,0%
YM34	YPF	5,52	7,5%
YMCX	YPF	4,28	7,1%
YMCV	YPF	0,53	6,8%
TLCM	TELECOM	3,82	7,6%
DNC3	EDENOR	0,97	6,0%
PN35	PAE	3,45	6,3%
YMCJ	YPF	1,92	6,4%
YMCQ	YPF	0,26	-0,5%
DNC5	EDENOR	2,42	9,1%
TLC1	TELECOM	0,67	4,2%
MTCG	MASTELLONE	0,62	5,5%
IRCO	IRSA	3,44	6,5%



El reporte fue elaborado por Avantia Valores. Las fuentes utilizadas para el presente informe, y por lo tanto la información contenida en el mismo, se consideran confiables. Este informe tiene como único objetivo brindar información. El mismo no representa una oferta de compra o venta respecto de activos o instrumentos de ningún tipo. Tanto las opiniones como las estimaciones expresadas en este documento son de carácter personal y pueden ser modificadas sin previo aviso.