

Tasas Pesos

Curva tasa Fija					Curva CER					Tasas	
Título	Precio	Días	TNA	Var	Título	Precio	Duration	TIR	Var	TNA	Actualizado
S10N5	122,0	3	21,2%	0,1%	nov-25	1.405	0,01	5,58%	0,1%	Caución	21,2% 2025-11-06
S28N5	121,8	21	24,6%	0,1%	dic-25	235	0,10	9,60%	0,4%	Badlar Pr	40,0% 2025-11-04
T15D5	166,3	38	26,0%	0,2%	nov-26	1.672	0,49	8,90%	0,2%	TM20	35,9% 2024-07-19
S16E6	116,3	70	12,4%	0,1%	mar-26	185	0,39	8,83%	0,3%	Plazo Fijo	35,9% 2025-11-04
T30E6	133,3	84	29,0%	-0,3%	jun-26	304	0,64	8,50%	0,2%		
T13F6	134,3	98	29,5%	-0,4%	oct-26	123	0,98	9,15%	0,2%		
S29Y6	113,4	203	29,6%	-0,6%	dic-26	218	1,10	7,92%	0,1%	Inflación	sep-25
T30J6	120,4	235	31,9%	-1,0%	mar-27	160	1,39	7,95%	0,3%	Mensual	2,1%
T15E7	117,5	434	31,3%	-0,1%	jun-27	286	1,64	7,25%	0,3%	Interanual	32%
TY30P	116,8	1665	27,8%	0,6%	dic-27	201	2,10	7,97%	0,5%	REM	22%
					jun-28	258	2,65	8,52%	0,3%		
					nov-28	1.850	1,40	8,58%	-0,1%		
					dic-33	43.866	3,36	8,96%	0,6%		
					dic-38	25.551	7,17	9,71%	1,2%		
					dic-45	32.019	10,13	9,16%	1,7%		

Tasas Dólares

Curva Dollar Linked					Curva Hard Dollar					Futuros		últ: 1.457,4
Título	Precio	Duration	TIR	Var	Título	Precio	Duration	TIR	Var	Venc	TNA	
TZVD5	143.295	0,10	10,2%	-0,3%	AL29	66,66	1,77	11,8%	0,5%	nov-25	1.471,5 16,0%	
TZV26	141.771	0,64	0,0%	-0,4%	AL30	63,82	2,19	11,8%	0,9%	dic-25	1.505,0 21,7%	
					AL35	71,89	5,93	10,9%	1,1%	ene-26	1.534,0 22,6%	
					AE38	75,16	5,08	11,1%	1,8%	feb-26	1.560,5 22,8%	
					AL41	66,97	6,36	10,8%	1,6%	mar-26	1.588,0 22,6%	
					GD29	69,99	1,80	8,8%	0,0%	abr-26	1.633,0 25,1%	
					GD30	66,71	2,23	9,6%	0,3%	may-26	1.659,0 24,7%	
					GD35	73,69	5,96	10,4%	1,1%	jun-26	1.683,0 23,9%	
					GD38	77,21	5,13	10,6%	1,4%	jul-26	1.712,0 23,9%	
					GD41	68,28	6,41	10,4%	1,6%			
					GD46	68,84	6,39	10,0%	3,7%			
											Reservas BCRA	
											41.013 5/11/2025	
											Prima de legislación GD30/AL30: 4,5%	
											Tipo de Cambio	
											Spot 1D 5D 1Y YTD	
											TC3500 1.447,5 0,0% 1,0% 45,1% 40,2%	
											MEP (AL30 24 hs) 1.480,2 -1,3% 0,7% 28,3% 26,5%	
											CCL 1.498,8 0,2% 0,8% 29,4% 27,1%	
											Canje 1,25%	

Sintéticos

Rendimiento Dólar Sintético				
Plazo	Cobertura (TNA)	Plazo de Letra	Letra (TNA)	USD sint (TNA)
22	16%	21	24%	8%
55	22%	38	25%	3%
85	23%	84	29%	6%
113	23%	98	28%	6%
145	23%	98	27%	4%
175	25%	98	26%	1%
204	25%	203	30%	5%
236	24%	235	32%	8%

Rendimientos Pesos sintéticos

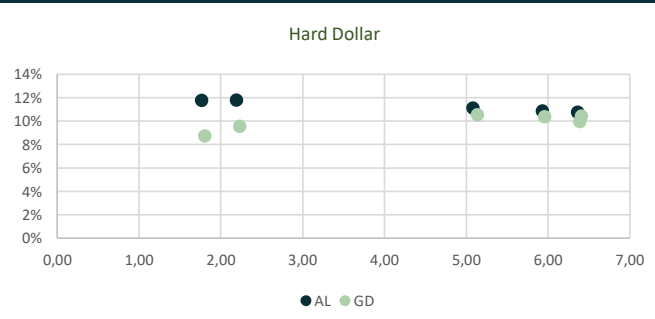
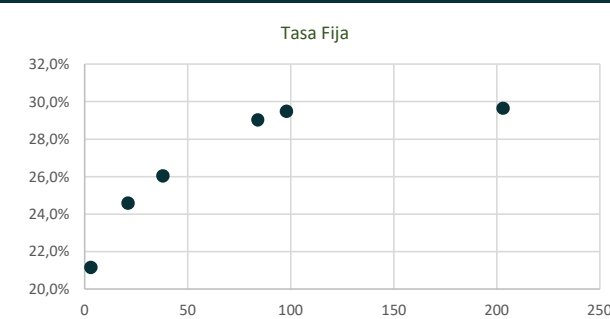
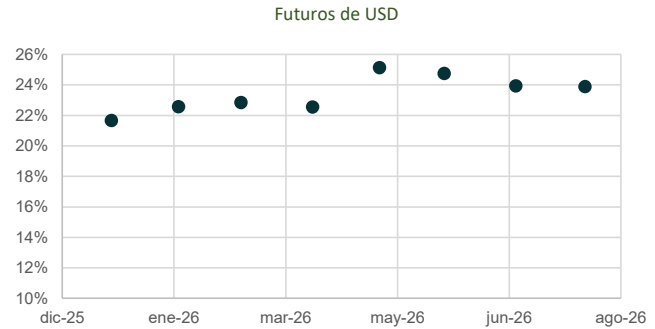
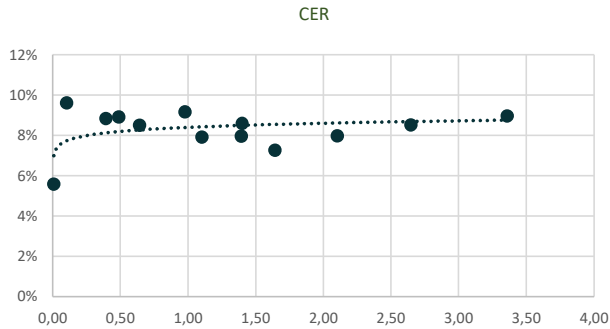
Plazo	DL TNA	Fut TNA	Rdo TNA
38	10%	25%	35%

Riesgo País



El reporte fue elaborado por Avantia Valores. Las fuentes utilizadas para el presente informe, y por lo tanto la información contenida en el mismo, se consideran confiables. Este informe tiene como único objetivo brindar información. El mismo no representa una oferta de compra o venta respecto de activos o instrumentos de ningún tipo. Tanto las opiniones como las estimaciones expresadas en este documento son de carácter personal y pueden ser modificadas sin previo aviso.\* La TNA tiene descontados los costos de administración.

### Principales Curvas



### Renta Variable y Deuda Privada

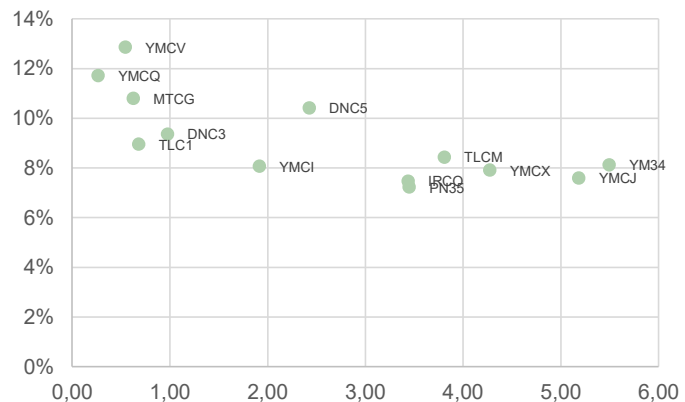
Panel Líder					
S&P MERVAL			-1,06%		
Mejores			Peores		
Título	Precio	Var%	Título	Precio	Var%
TECO2	3.760	11,2%	LOMA	3.270	-1,6%
TXAR	791	8,4%	TGSU2	9.300	-1,0%
BBAR	8.860	6,5%	BYMA	305	0,0%
EDN	2.658	6,2%	METR	2.446	0,0%
PAMP	5.440	5,5%	BMA	13.780	2,0%
SUPV	3.963	5,1%	CRES	1.906	2,1%
CEPU	2.450	4,5%	ALUA	1.010	2,4%
TRAN	3.000	4,3%	YFPD	56.225	3,0%
GGAL	9.195	4,0%	VALO	459	3,2%
COME	60	3,7%	TGNO4	4.550	3,6%
TGNO4	4550	3,6%	GGAL	9.195	4,0%

CEDEARs		
Título	Precio	Var%
VIST	24.800	1,6%
META	41.040	0,8%
RGTI	30.800	-7,5%
HUT	417.225	9,3%
SPY	52.075	1,4%
BITF	31.580	5,3%
AMZN	2.695	5,5%
NVDA	13.200	3,4%
MELI	29.400	0,9%
ETHA	8.375	-5,3%
TSLA	47.640	4,3%
PBR	18.030	2,9%
IBIT	9.280	-1,2%
GOOGL	7.440	2,1%

Fuentes: ByMA, BCRA, Mecon, Rofex

### Obligaciones Negociables

Ticker	Empresa	Duration	TIR
YMCJ	YPF	5,19	7,6%
YM34	YPF	5,50	8,1%
YMCX	YPF	4,27	7,9%
YMCV	YPF	0,55	12,9%
TLCM	TELECOM	3,81	8,4%
DNC3	EDENOR	0,98	9,4%
PN35	PAE	3,45	7,2%
YMCI	YPF	1,92	8,1%
YMCQ	YPF	0,27	11,7%
DNC5	EDENOR	2,43	10,4%
TLC1	TELECOM	0,68	8,9%
MTCG	MASTELLONE	0,63	10,8%
IRCO	IRSA	3,44	7,5%



El reporte fue elaborado por Avantia Valores. Las fuentes utilizadas para el presente informe, y por lo tanto la información contenida en el mismo, se consideran confiables. Este informe tiene como único objetivo brindar información. El mismo no representa una oferta de compra o venta respecto de activos o instrumentos de ningún tipo. Tanto las opiniones como las estimaciones expresadas en este documento son de carácter personal y pueden ser modificadas sin previo aviso.