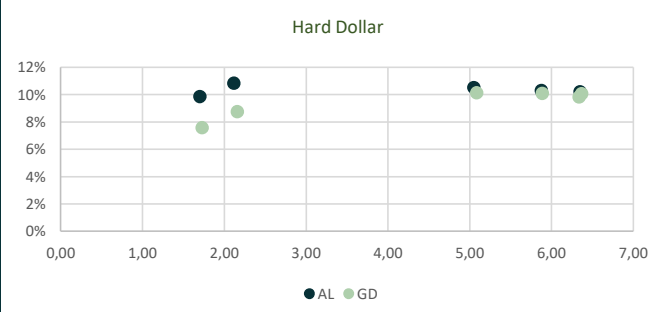
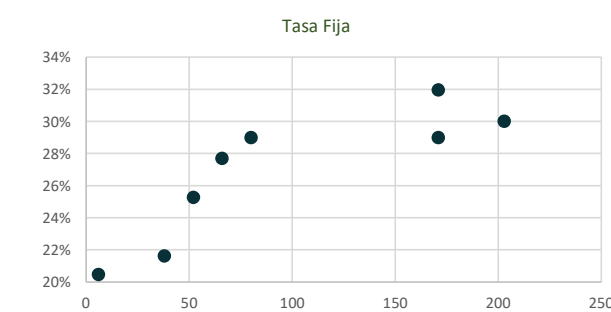
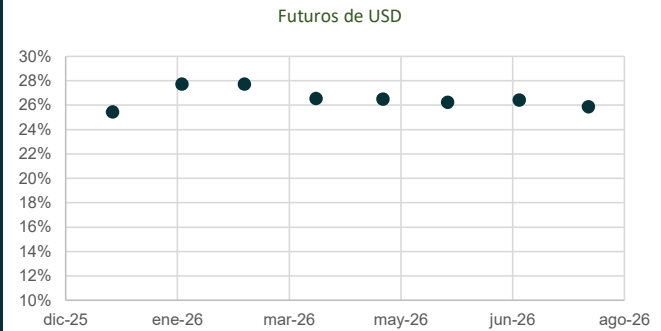
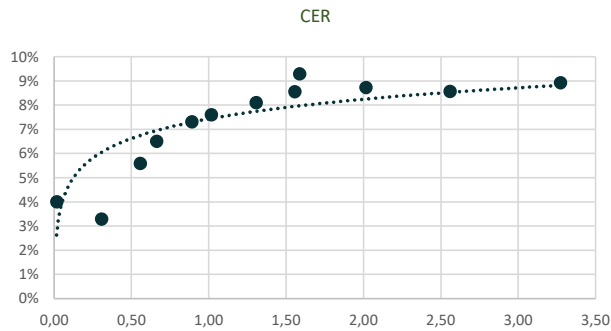


Principales Curvas



Renta Variable y Deuda Privada

Panel Líder

S&P Merval -1,62%

Mejores			Peores		
Título	Precio	Var%	Título	Precio	Var%
TRAN	3.955	3,6%	SUPV	3.390	-4,4%
TGNO4	4.815	1,4%	EDN	2.540	-3,0%
BYMA	302	0,8%	GGAL	7.680	-2,2%
VALO	511	0,1%	TXAR	794	-2,1%
ALUA	1.067	-0,1%	PAMP	5.455	-2,1%
CRES	1.748	-0,6%	YPFD	54.800	-2,1%
COME	72	-0,7%	LOMA	3.723	-2,0%
TECO2	3.825	-1,0%	METR	2.740	-1,7%
CEPU	2.615	-1,0%	BMA	13.280	-1,6%
BBAR	8.395	-1,2%	TGSU2	9.520	-1,6%
TGSU2	9520	-1,6%	BBAR	8.395	-1,2%

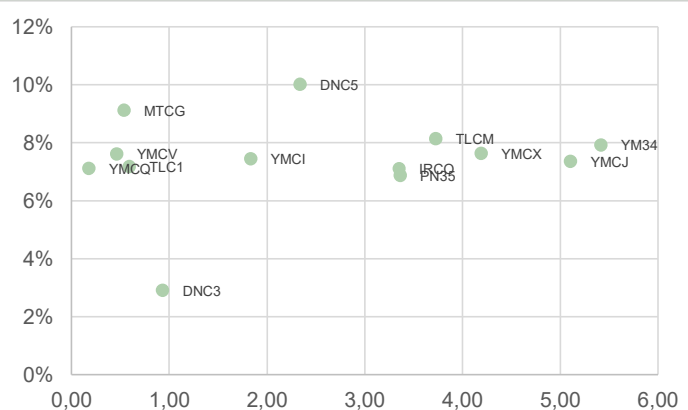
Fuentes: ByMA, BCRA, Mecon, Rofex

CEDEARs

Título	Precio	Var%
VIST	26.040	-0,6%
MELI	25.980	-3,8%
IBIT	7.670	-2,5%
SPY	51.800	0,2%
ETHA	6.930	-2,7%
EWZ	24.800	-5,3%
META	42.340	1,5%
ADI	28.420	1,7%
HUT	320.000	0,9%
NVDA	11.470	-0,5%
NU	12.630	-5,2%
STNE	7.395	-5,6%
PAGS	4.990	-3,0%
RGTI	21.740	-3,9%

Obligaciones Negociables

Ticker	Empresa	Duration	TIR
YMCJ	YPF	5,10	7,4%
YM34	YPF	5,42	7,9%
YMCX	YPF	4,19	7,6%
YMCV	YPF	0,46	7,6%
TLCM	TELECOM	3,73	8,1%
DNC3	EDENOR	0,93	2,9%
PN35	PAE	3,36	6,9%
YMC1	YPF	1,83	7,4%
YMCQ	YPF	0,18	7,1%
DNC5	EDENOR	2,34	10,0%
TLC1	TELECOM	0,59	7,2%
MTCG	MASTELLONE	0,54	9,1%
IRCO	IRSA	3,35	7,1%



El reporte fue elaborado por Avantia Valores. Las fuentes utilizadas para el presente informe, y por lo tanto la información contenida en el mismo, se consideran confiables. Este informe tiene como único objetivo brindar información. El mismo no representa una oferta de compra o venta respecto de activos o instrumentos de ningún tipo. Tanto las opiniones como las estimaciones expresadas en este documento son de carácter personal y pueden ser modificadas sin previo aviso.