

Tasas Pesos

Curva tasa Fija					Curva CER					Tasas	
Título	Precio	Días	TNA	Var	Título	Precio	Duration	TIR	Var	TNA	Actualizado
S10N5	121,7	6	28,4%	0,1%	nov-25	1.401	0,02	7,15%	-0,6%	Caución	2025-11-03
S28N5	121,2	24	30,1%	0,1%	dic-25	234	0,11	10,05%	-0,1%	Badlar Pr	2025-10-30
T15D5	165,2	41	30,2%	0,2%	nov-26	1.667	0,50	8,94%	0,0%	TM20	2024-07-19
S16E6	115,2	73	16,6%	0,1%	mar-26	184	0,40	8,74%	0,1%	Plazo Fijo	2025-10-30
T30E6	132,0	87	32,5%	-0,3%	jun-26	303	0,65	8,84%	0,1%		
T13F6	133,1	101	32,2%	-0,4%	oct-26	123	0,99	8,91%	-0,3%		
S29Y6	112,0	206	31,7%	-0,6%	dic-26	215	1,11	8,75%	0,1%	Inflación	sep-25
T30J6	119,2	238	33,4%	-1,0%	mar-27	158	1,40	8,62%	-0,1%	Mensual	2,1%
T15E7	117,0	437	31,5%	-0,1%	jun-27	277	1,65	9,04%	0,7%	Interanual	32%
TY30P	116,3	1668	27,9%	0,6%	dic-27	198	2,11	8,62%	0,4%	REM	22%
					jun-28	255	2,65	8,87%	-0,4%		
					nov-28	1.824	1,40	9,46%	-0,4%		
					dic-33	43.687	3,37	9,00%	-1,1%		
					dic-38	25.138	7,16	9,90%	-1,6%		
					dic-45	32.401	10,19	9,01%	1,1%		

Tasas Dólares

Curva Dollar Linked					Curva Hard Dollar					Futuros	
Título	Precio	Duration	TIR	Var	Título	Precio	Duration	TIR	Var	Venc	TNA
TZVD5	144.681	0,11	6,7%	0,8%	AL29	66,17	1,77	12,2%	-0,8%	nov-25	1.491,5
TZV26	139.498	0,65	0,0%	0,7%	AL30	63,56	2,19	12,0%	-1,1%	dic-25	1.528,5
					AL35	71,40	5,93	11,0%	-1,0%	ene-26	1.559,5
					AE38	73,45	5,04	11,6%	-0,5%	feb-26	1.585,0
					AL41	65,97	6,33	11,0%	0,3%	mar-26	1.620,0
					GD29	68,67	1,80	9,9%	-0,3%	abr-26	1.650,0
					GD30	66,28	2,23	9,9%	-0,2%	may-26	1.671,0
					GD35	72,63	5,95	10,6%	-0,7%	jun-26	1.700,0
					GD38	76,04	5,11	10,9%	-0,1%	jul-26	1.730,0
					GD41	67,24	6,38	10,7%	-0,6%		
					GD46	68,38	6,37	10,1%	0,5%		
					Prima de legislación GD30/AL30:				4,3%	Reservas BCRA	
										40.786	3/11/2025
Curva Bopreal					Tipo de Cambio						
Título	Precio	Duration	TIR	Var	Spot		1D	5D	1Y	YTD	
BPA7D	100,3	1,68	5%	-0,4%	TC3500		1.457,4	1,0%	5,7%	46,5%	41,1%
BPB7D	97,7	1,68	7%	0,7%	MEP (AL30 24 hs)		1.500,5	1,6%	-3,2%	32,6%	28,2%
BPC7D	95,9	1,68	8%	-1,7%	CCL		1.516,8	1,2%	-3,4%	29,4%	28,6%
BPD7D	95,8	1,68	8%	-1,7%	Canje		1,09%				
BPY6D	100,6	0,32	3%	0,3%							
Curva Provinciales											
NDT25	68,9	2,27	7%	4,5%							
PMM29	52,0	1,74	8%	1,9%							
BA37D	68,8	4,42	14%	1,0%							
BB37D	65,2	5,59	14%	1,0%							

Sintéticos

Rendimiento Dólar Sintético				
Plazo	Cobertura (TNA)	Plazo de Letra	Letra (TNA)	USD sint (TNA)
25	34%	24	30%	-4%
58	31%	41	28%	-3%
88	29%	87	32%	3%
116	28%	101	31%	3%
148	28%	101	29%	2%
178	27%	101	28%	1%
207	26%	206	32%	6%
239	25%	238	33%	8%
270	25%	238	33%	8%

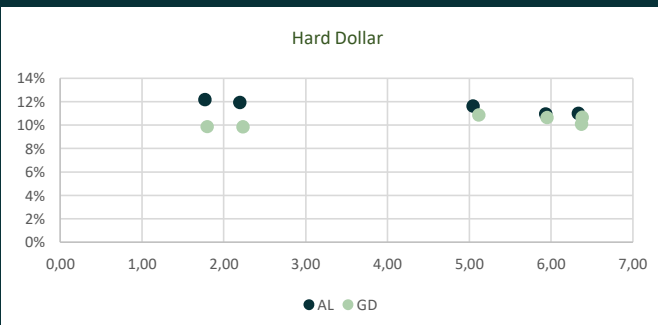
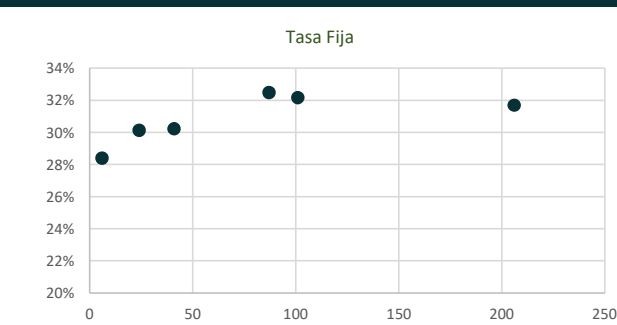
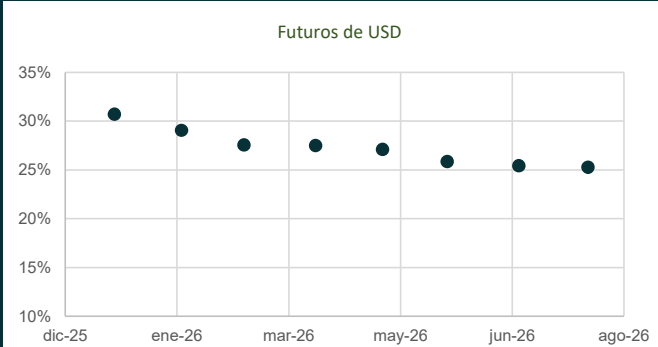
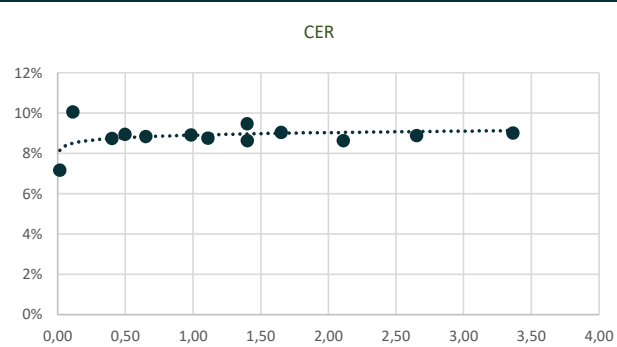
Rendimientos Pesos sintéticos			
Plazo	DL TNA	Fut TNA	Rdo TNA
41	7%	27%	34%

Riesgo País



El reporte fue elaborado por Avantia Valores. Las fuentes utilizadas para el presente informe, y por lo tanto la información contenida en el mismo, se consideran confiables. Este informe tiene como único objetivo brindar información. El mismo no representa una oferta de compra o venta respecto de activos o instrumentos de ningún tipo. Tanto las opiniones como las estimaciones expresadas en este documento son de carácter personal y pueden ser modificadas sin previo aviso.* La TNA tiene descuentos los costos de administración.

Principales Curvas



Renta Variable y Deuda Privada

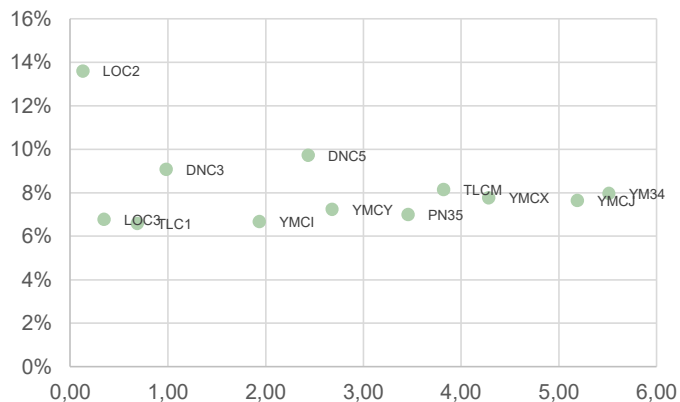
Panel Líder					
S&P MERVAL			3,39%		
Mejores			Peores		
Título	Precio	Var%	Título	Precio	Var%
TECO2	3.760	11,2%	LOMA	3.270	-1,6%
TXAR	791	8,4%	TGSU2	9.300	-1,0%
BBAR	8.860	6,5%	BYMA	305	0,0%
EDN	2.658	6,2%	METR	2.446	0,0%
PAMP	5.440	5,5%	BMA	13.780	2,0%
SUPV	3.963	5,1%	CRES	1.906	2,1%
CEPU	2.450	4,5%	ALUA	1.010	2,4%
TRAN	3.000	4,3%	YPFD	56.225	3,0%
GGAL	9.195	4,0%	VALO	459	3,2%
COME	60	3,7%	TGNO4	4.550	3,6%
TGNO4	4550	3,6%	GGAL	9.195	4,0%

Fuentes: ByMA, BCRA, Mecon, Rofex

CEDEARs		
Título	Precio	Var%
VIST	24.800	1,6%
META	41.040	0,8%
RGTI	30.800	-7,5%
HUT	417.225	9,3%
SPY	52.075	1,4%
BITF	31.580	5,3%
AMZN	2.695	5,5%
NVDA	13.200	3,4%
MELI	29.400	0,9%
ETHA	8.375	-5,3%
TSLA	47.640	4,3%
PBR	18.030	2,9%
IBIT	9.280	-1,2%
GOOGL	7.440	2,1%

Obligaciones Negociables

Ticker	Empresa	Duration	TIR
YMCX	YPF	4,28	7,8%
YM34	YPF	5,51	8,0%
TLCM	TELECOM	3,82	8,1%
YMC1	YPF	1,94	6,7%
PN35	PAE	3,46	7,0%
YMCJ	YPF	5,19	7,6%
TLC1	TELECOM	0,69	6,6%
DNC3	EDENOR	0,98	9,1%
DNC5	EDENOR	2,44	9,7%
LOC2	LOMA NEGRA	0,13	13,6%
LOC3	LOMA NEGRA	0,35	6,8%
YMCY	YPF	2,68	7,2%



El reporte fue elaborado por Avantia Valores. Las fuentes utilizadas para el presente informe, y por lo tanto la información contenida en el mismo, se consideran confiables. Este informe tiene como único objetivo brindar información. El mismo no representa una oferta de compra o venta respecto de activos o instrumentos de ningún tipo. Tanto las opiniones como las estimaciones expresadas en este documento son de carácter personal y pueden ser modificadas sin previo aviso.