

## Tasas Pesos

Curva tasa Fija					Curva CER					Tasas	
Título	Precio	Días	TNA	Var	Título	Precio	Duration	TIR	Var	TNA	Actualizado
T30J6	142,2	32	23,3%	0,0%	jun-26	387	0,09	-7,21%	0,1%	Caución	2026-05-28
S17L6	104,8	49	22,1%	0,1%	oct-26	162	0,42	-1,45%	0,0%	Badlar Pr	2026-05-14
S31L6	113,4	63	22,1%	0,1%	dic-26	285	0,55	-0,08%	0,0%	TM20	2026-05-27
S14G6	103,0	81	23,2%	0,1%	mar-27	210	0,84	2,03%	-0,1%	Plazo Fijo	2026-05-27
S31G6	120,1	94	22,5%	0,2%	jun-27	374	1,09	2,71%	0,0%		
S30S6	108,7	124	23,9%	0,3%	dic-27	261	1,55	5,63%	0,2%	Inflación	
TO26	98,4	141	24,5%	0,1%	jun-28	333	2,09	7,09%	0,3%	Mensual	2,6%
S30O6	122,9	154	23,8%	0,2%	nov-28	1.637	1,41	5,44%	0,3%	Interanual	32%
S30N6	115,8	185	23,9%	0,2%	dic-33	51.797	3,20	7,76%	0,3%	REM	24%
T15E7	139,4	231	24,8%	0,5%	dic-38	33.676	6,79	8,81%	0,0%		
					dic-45	41.910	10,11	8,46%	-0,2%	Reservas BCRA	
										48.511	28/5/2026

## Tasas Dólares

Curva Dollar Linked					Curva Hard Dollar					Futuros		últ:	1.410,0
Título	Precio	Duration	TIR	Var	Título	Precio	Duration	TIR	Var	Venc	TNA		
TZV26	140.324	0,09	0,0%	-0,2%	AL29	64,17	1,54	7,0%	-0,1%	may-26	1408,5		
					AL30	64,06	1,99	7,4%	0,0%	jun-26	1.434,0	18,8%	
					AN29	96,29	3,08	8,9%	0,1%	jul-26	1.462,5	21,2%	
					AL35	78,52	5,60	9,7%	0,0%	ago-26	1.491,0	22,1%	
					AE38	81,34	4,80	9,9%	-0,1%	sep-26	1.518,0	22,4%	
					AL41	73,50	6,12	9,6%	0,7%	oct-26	1.547,5	23,0%	
					GD29	65,52	1,55	5,6%	-0,4%	nov-26	1.582,0	23,9%	
					GD30	65,26	2,01	6,4%	0,1%	dic-26	1.611,5	24,0%	
					GD35	81,36	5,63	9,0%	0,3%	ene-27	1.646,0	24,8%	
					GD38	85,17	4,89	8,9%	0,0%				
					GD41	75,26	6,18	9,2%	0,4%				
					GD46	72,36	6,47	9,0%	0,0%				
					Prima de legislación GD30/AL30:			1,9%					

Curva Provinciales					Tipo de Cambio					
Título	Precio	Duration	TIR	Var		Spot	1D	5D	1Y	YTD
NDT25	63,4	2,02	6%	-0,6%	TC3500	1.411,4	0,0%	1,4%	38,7%	-4,0%
BA37D	75,1	4,45	11%	0,8%	MEP (AL30 24 hs)	1.432,6	0,2%	0,5%	36,5%	-4,9%
BB37D	75,8	5,45	12%	0,2%	CCL	1.483,5	-0,1%	0,4%	38,3%	-3,8%
					Canje	3,55%				

## Sintéticos

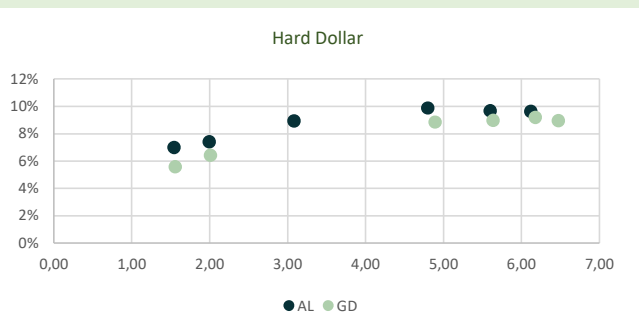
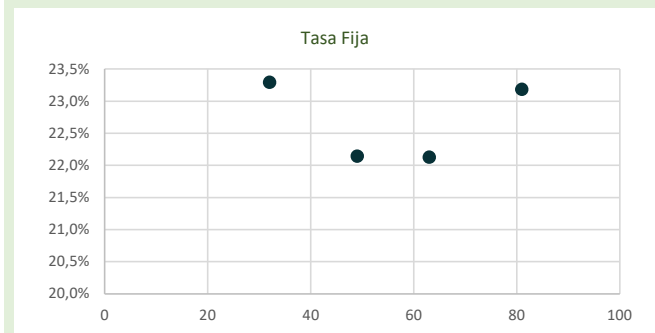
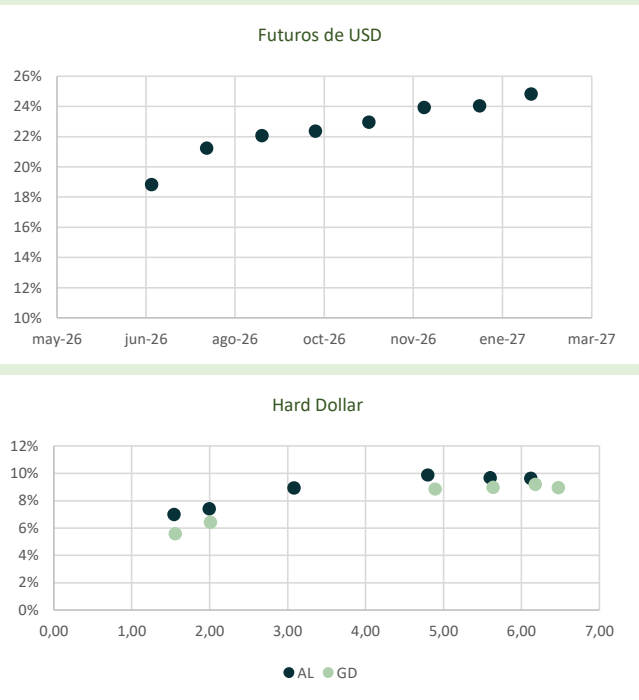
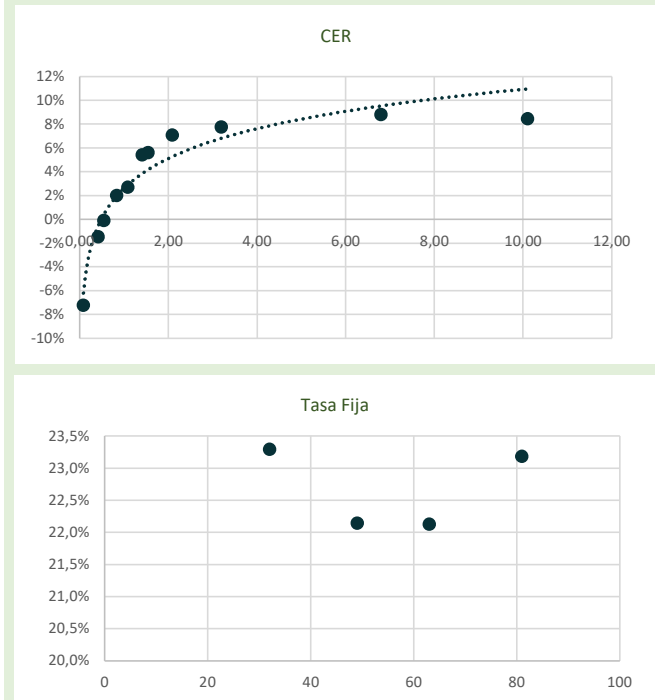
Rendimiento Dólar Sintético				
Plazo	Cobertura (TNA)	Plazo de Letra	Letra (TNA)	Resultado USD sint (TNA)
33	19%	32	23%	4%
95	22%	94	22%	0%
125	22%	124	24%	2%
155	23%	154	24%	1%
186	24%	185	24%	0%
217	24%	185	23%	-1%

## Riesgo País



El reporte fue elaborado por Avantia Valores. Las fuentes utilizadas para el presente informe, y por lo tanto la información contenida en el mismo, se consideran confiables. Este informe tiene como único objetivo brindar información. El mismo no representa una oferta de compra o venta respecto de activos o instrumentos de ningún tipo. Tanto las opiniones como las estimaciones expresadas en este documento son de carácter personal y pueden ser modificadas sin previo aviso. \* La TNA tiene descontados los costos de administración.

## Principales Curvas



## Renta Variable y Deuda Privada

### Panel Líder

S&P Merval <b>0,57%</b>			Mejores			Peores		
Título	Precio	Var%	Título	Precio	Var%	Título	Precio	Var%
SUPV	2.725	9,0%	VALO	679	0,1%			
COME	48	8,6%	TRAN	3.875	1,2%			
EDN	1.955	7,5%	BYMA	292	1,5%			
BMA	12.690	7,4%	TGNO4	4.023	2,7%			
CEPU	2.290	6,3%	ALUA	998	3,2%			
YPFD	76.475	6,1%	PAMP	4.965	3,7%			
GGAL	7.145	5,2%	TGSU2	9.005	3,7%			
TXAR	680	4,9%	LOMA	3.548	3,8%			
BBAR	8.600	4,6%	CRES	1.745	3,8%			
LOMA	3.548	3,8%	BBAR	8.600	4,6%			
CRES	1745	3,8%	TXAR	680	4,9%			

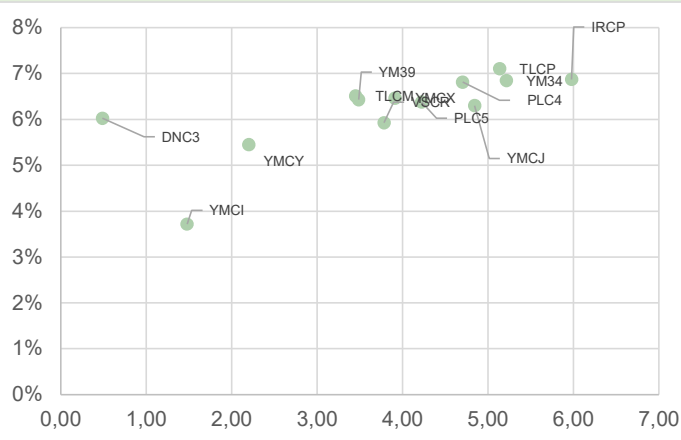
Fuentes: ByMA, BCRA, Mecon, Rofex

### CEDEARs

Título	Precio	Var%
MU	275.075	2,5%
MELI	20.960	2,8%
VIST	36.420	-1,2%
SATL	14.380	-10,3%
NVDA	13.150	-1,1%
MSFT	20.440	-0,8%
META	39.260	3,6%
SPY	55.650	-0,3%
NU	9.675	0,7%
RGTI	18.240	-2,0%
QCOM	31.440	-6,5%
HUT	872.000	4,8%
ASTS	12.810	9,1%
AMD	73.500	-1,9%

### Obligaciones Negociables

Ticker	Empresa	Duration	TIR
IRCP	IRSA	5,98	6,9%
YM39	YPF	3,49	6,4%
YM34	YPF	5,22	6,8%
TLCP	TELECOM	5,14	7,1%
YMCX	YPF	3,91	6,5%
YMC1	YPF	1,48	3,7%
VSCR	VISTA	3,78	5,9%
YMCJ	YPF	4,84	6,3%
DNC3	EDENOR	0,49	6,0%
PLC5	PLUSPETROL	4,22	6,4%
TLCM	TELECOM	3,45	6,5%
PLC4	PLUSPETROL	4,70	6,8%
YMCY	YPF	2,20	5,4%



El reporte fue elaborado por Avantia Valores. Las fuentes utilizadas para el presente informe, y por lo tanto la información contenida en el mismo, se consideran confiables. Este informe tiene como único objetivo brindar información. El mismo no representa una oferta de compra o venta respecto de activos o instrumentos de ningún tipo. Tanto las opiniones como las estimaciones expresadas en este documento son de carácter personal y pueden ser modificadas sin previo aviso.