

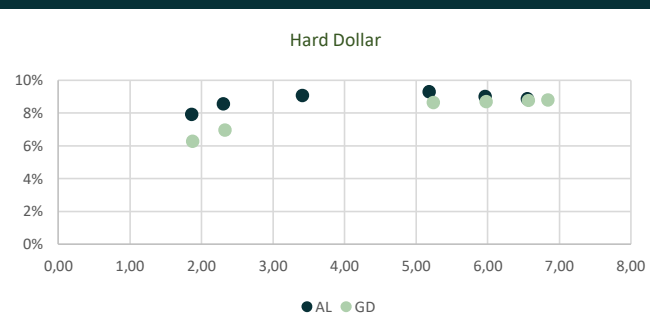
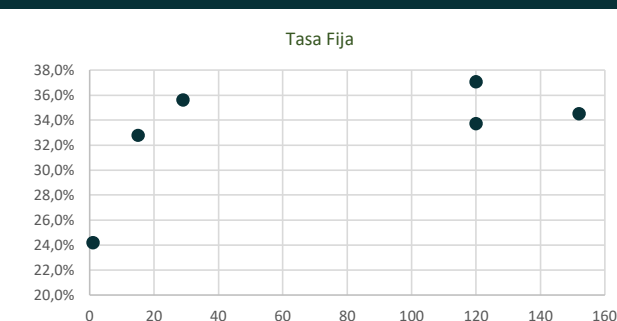
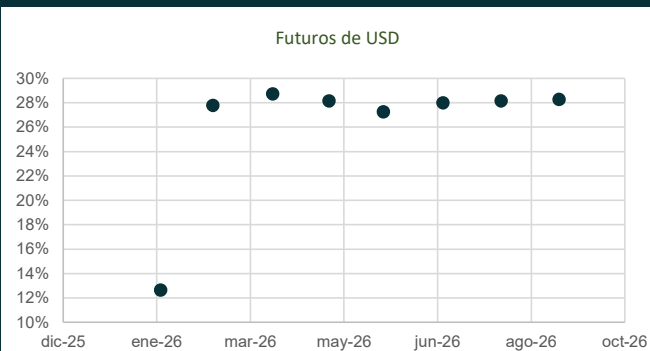
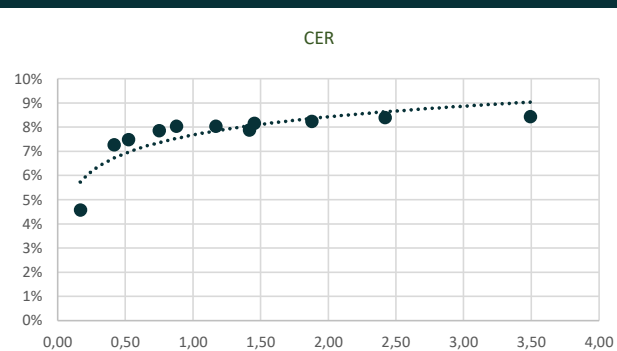
Tasas Pesos

Curva tasa Fija					Curva CER					Tasas	
Título	Precio	Días	TNA	Var	Título	Precio	Duration	TIR	Var	TNA	Actualizado
T30E6	142,1	1	24,2%	0,1%	nov-26	1.186	0,52	7,47%	-0,3%	Caución	2026-01-28
T13F6	143,0	15	32,8%	0,0%	mar-26	202	0,17	4,57%	0,1%	Badlar Pr	2026-01-27
S30A6	117,7	120	37,1%	0,0%	jun-26	332	0,42	7,26%	0,5%	TM20	2026-01-27
S27F6	122,7	29	35,6%	0,1%	oct-26	135	0,75	7,85%	-0,4%	Plazo Fijo	2026-01-27
S29Y6	118,9	120	33,7%	0,3%	dic-26	236	0,88	8,03%	-0,1%		
T30J6	126,9	152	34,5%	0,5%	mar-27	173	1,17	8,03%	0,0%		
T15E7	121,4	351	34,1%	0,1%	jun-27	306	1,42	7,88%	0,4%	Inflación	oct-25
TY30P	115,2	1582	25,4%	-0,2%	dic-27	217	1,88	8,24%	-0,1%	Mensual	2,3%
					jun-28	280	2,42	8,39%	0,2%	Interanual	31%
					nov-28	1.683	1,45	8,16%	0,5%	REM	21%
					dic-33	43.892	3,49	8,43%	0,2%		
					dic-38	30.529	7,08	8,30%	-0,1%		
					dic-45	38.408	10,60	7,90%	0,0%		

Tasas Dólares

Curva Dollar Linked					Curva Hard Dollar					Futuros		últ:	1.444,5
Título	Precio	Duration	TIR	Var	Título	Precio	Duration	TIR	Var	Venc			TNA
TZV26	141.834	0,42	0,0%	0,0%	AL29	61,76	1,86	7,9%	0,0%	ene-26	1.445,5		12,6%
					AL30	61,04	2,30	8,6%	-0,3%	feb-26	1.477,5		27,8%
					AN29	93,23	3,41	9,1%	0,6%	mar-26	1.515,0		28,7%
					AL35	78,99	5,96	9,0%	0,1%	abr-26	1.547,0		28,2%
					AE38	81,04	5,18	9,3%	-0,3%	may-26	1.575,0		27,3%
Curva Bopreal					AL41	74,55	6,55	8,9%	-0,1%	jun-26	1.614,0		28,0%
					GD29	63,57	1,88	6,3%	-0,2%	jul-26	1.649,5		28,2%
					GD30	63,17	2,33	7,0%	0,3%	ago-26	1.685,0		28,3%
					GD35	80,31	5,98	8,7%	0,3%				
					GD38	83,63	5,24	8,7%	0,2%				
					GD41	75,07	6,57	8,8%	0,3%	Reservas BCRA			
					GD46	71,02	6,84	8,8%	0,0%	46.159			28/1/2026
					Prima de legislación GD30/AL30:			3,5%					
Curva Provinciales													
NDT25	70,5	2,03	7%	-0,5%	Tipo de Cambio		Spot	1D	5D	1Y	YTD		
BA37D	79,4	4,46	11%	0,3%	TC3500		1.442,7	0,1%	0,9%	37,1%	-1,8%		
BB37D	76,7	5,58	11%	0,8%	MEP (AL30 24 hs)		1.462,3	-2,1%	-2,1%	25,5%	-2,9%		
					CCL		1.508,6	0,0%	0,1%	28,2%	-2,1%		
					Canje		3.17%						

Principales Curvas



Renta Variable y Deuda Privada

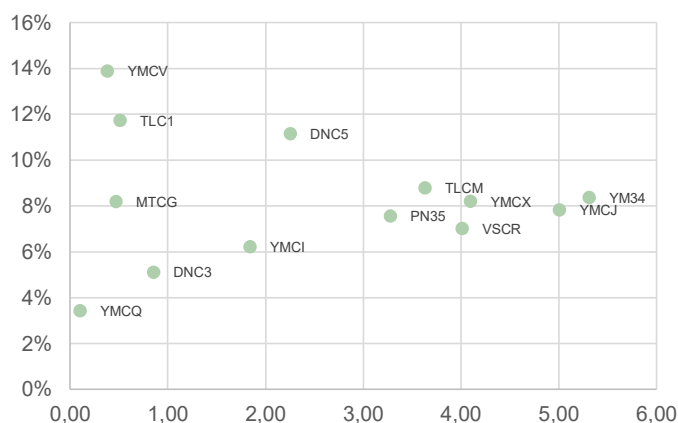
Panel Líder					
S&P Merval			-0,42%		
Mejores			Peores		
Título	Precio	Var%	Título	Precio	Var%
COME	64	2,6%	TRAN	3.663	-4,4%
BYMA	338	1,7%	CRES	2.054	-3,1%
TGNO4	4.800	1,3%	EDN	2.391	-2,9%
YPFD	58.200	0,8%	TXAR	699	-2,8%
GGAL	8.470	0,7%	TGSU2	9.865	-2,7%
SUPV	3.723	0,3%	LOMA	3.595	-2,6%
PAMP	5.365	0,0%	BBAR	10.270	-2,6%
VALO	621	-0,3%	CEPU	2.605	-1,4%
ALUA	1.031	-0,5%	METR	2.486	-1,3%
BMA	15.540	-0,6%	BMA	15.540	-0,6%
TECO2	3950	-0,6%	TECO2	3.950	-0,6%

CEDEARs		
Título	Precio	Var%
PLTR	80.175	-3,5%
VIST	29.700	4,1%
SLV	26.100	5,2%
EWZ	28.720	0,8%
MU	131.075	4,8%
INTC	14.790	11,5%
GLD	14.770	4,4%
META	42.240	-0,1%
SPY	52.500	-0,1%
HUT	475.800	5,6%
COPX	9.850	1,9%
UNH	13.410	3,9%
MELI	28.760	-0,3%
SATL	8.180	-3,9%

Fuentes: ByMA, BCRA, Mecon, Rofex

Obligaciones Negociables

Ticker	Empresa	Duration	TIR
YMCJ	YPF	5,01	7,8%
YM34	YPF	5,31	8,4%
YMCX	YPF	4,10	8,2%
YMCV	YPF	0,38	13,9%
TLCM	TELECOM	3,63	8,8%
DNC3	EDENOR	0,85	5,1%
PN35	PAE	3,28	7,6%
YMCJ	YPF	1,84	6,2%
YMCQ	YPF	0,10	3,4%
VSCR	VISTA	4,01	7,0%
DNC5	EDENOR	2,25	11,2%
TLC1	TELECOM	0,51	11,7%
MTCG	MASTELLONE	0,47	8,2%



El reporte fue elaborado por Avantia Valores. Las fuentes utilizadas para el presente informe, y por lo tanto la información contenida en el mismo, se consideran confiables. Este informe tiene como único objetivo brindar información. El mismo no representa una oferta de compra o venta respecto de activos o instrumentos de ningún tipo. Tanto las opiniones como las estimaciones expresadas en este documento son de carácter personal y pueden ser modificadas sin previo aviso.