

Tasas Pesos

Curva tasa Fija					Curva CER					Tasas	
Título	Precio	Días	TNA	Var	Título	Precio	Duration	TIR	Var	TNA	Actualizado
T15D5	169,1	17	22,1%	0,2%	dic-25	241	0,05	2,27%	0,0%	Caución	20,2% 2025-11-27
S16E6	115,0	49	26,6%	0,1%	nov-26	1.114	0,69	7,74%	0,0%	Badlar Pr	40,0% 2025-11-26
T30E6	135,3	63	29,7%	-0,3%	mar-26	189	0,34	6,82%	0,0%	TM20	30,5% 2024-07-19
T13F6	135,8	77	32,0%	-0,4%	jun-26	312	0,59	7,33%	-0,1%	Plazo Fijo	28,9% 2025-11-26
S30A6	112,4	182	35,1%	-0,6%	oct-26	127	0,92	7,85%	-0,2%		
S27F6	116,8	91	32,3%	2,1%	dic-26	222	1,05	7,96%	-0,5%		
S29Y6	113,5	182	32,8%	-0,6%	mar-27	163	1,34	7,93%	-0,3%	Inflación	oct-25
T30J6	121,4	214	33,2%	-1,0%	jun-27	289	1,59	7,67%	-0,9%	Mensual	2,3%
T15E7	115,5	413	34,9%	-0,1%	dic-27	204	2,05	8,30%	0,0%	Interanual	31%
TY30P	117,7	1644	28,1%	0,6%	jun-28	263	2,59	8,51%	-0,1%	REM	21%
					nov-28	1.580	1,62	8,26%	-0,4%		
					dic-33	45.177	3,32	8,63%	-0,5%		
					dic-38	27.273	7,17	9,04%	0,0%		
					dic-45	34.396	10,24	8,64%	-0,3%		

Tasas Dólares

Curva Dollar Linked					Curva Hard Dollar					Futuros		últ: 1.450,0		
Título	Precio	Duration	TIR	Var	Título	Precio	Duration	TIR	Var	Venc		TNA		
TZVD5	144.180	0,05	9,7%	-0,6%	AL29	67,71	1,72	11,2%	0,2%	nov-25	1.447,5	-62,9%		
TZV26	141.317	0,59	0,0%	-0,8%	AL30	64,86	2,14	11,3%	0,4%	dic-25	1.486,0	26,7%		
					AL35	74,18	5,90	10,4%	0,9%	ene-26	1.523,5	28,9%		
					AE38	77,14	5,06	10,7%	0,6%	feb-26	1.552,0	27,9%		
					AL41	68,99	6,36	10,3%	0,6%	mar-26	1.589,5	28,3%		
					GD29	71,84	1,76	7,5%	0,0%	abr-26	1.618,0	27,5%		
					GD30	68,20	2,19	8,7%	-0,5%	may-26	1.649,5	27,4%		
					GD35	74,84	5,91	10,2%	0,0%	jun-26	1.678,0	26,7%		
BPA7D	99,9	1,62	5%	0,7%	GD38	79,07	5,11	10,2%	1,7%					
BPB7D	99,0	1,62	6%	1,1%	GD41	69,99	6,40	10,1%	0,5%					
BPC7D	96,9	1,62	7%	0,0%	GD46	69,31	6,34	10,0%	0,5%					
BPD7D	96,9	1,62	7%	0,8%	Prima de legislación GD30/AL30:					5,2%		41.959	27/11/2025	
BPY6D	102,3	0,26	-3%	-0,9%										
Curva Provinciales														
NDT25	69,2	2,20	7%	4,5%	Tipo de Cambio		Spot	1D	5D	1Y	YTD			
PMM29	0,0	#iNUM!	#iNUM!	1,9%	TC3500		1.448,0	0,0%	2,2%	43,1%	40,2%			
BA37D	70,1	4,38	13%	1,0%	MEP (AL30 24 hs)		1.481,8	-0,4%	2,0%	37,7%	26,6%			
BB37D	68,6	5,60	13%	1,0%	CCL		1.527,0	-0,4%	2,5%	38,6%	29,5%			
					Canje		3,05%							

Sintéticos

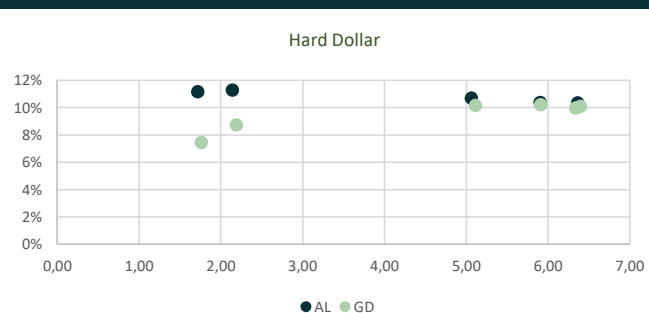
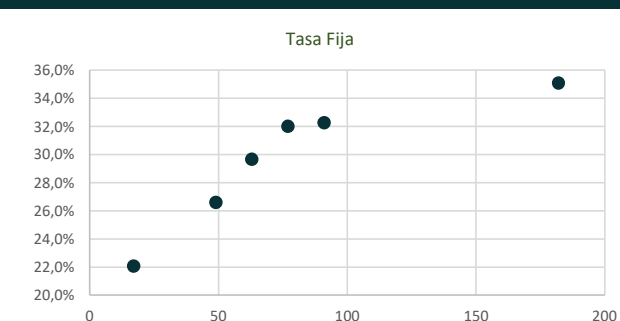
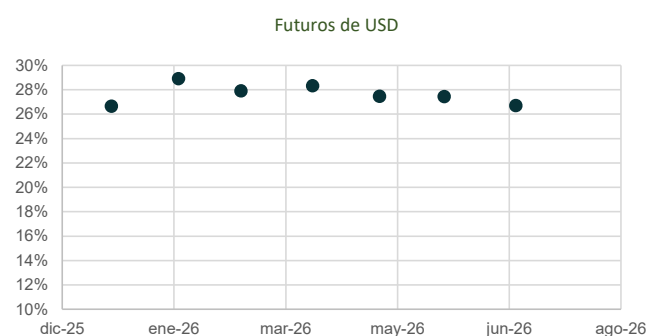
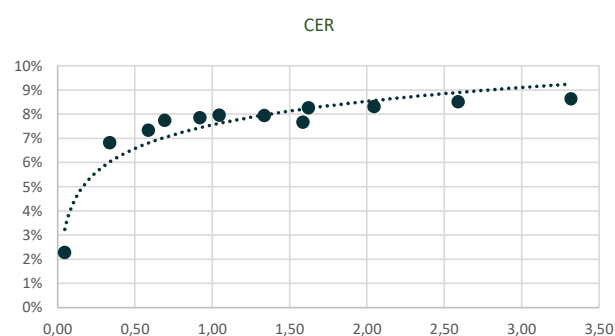
Rendimiento Dólar Sintético				
Plazo	Cobertura (TNA)	Plazo de Letra	Letra (TNA)	USD sint (TNA)
1	-63%	#N/D	#N/D	#N/D
34	27%	17	21%	-5%
64	29%	63	30%	1%
92	28%	91	32%	4%
124	28%	91	29%	1%
154	27%	91	27%	0%
183	27%	182	33%	5%
215	27%	214	33%	7%

Rendimientos Pesos sintéticos			
Plazo	DL TNA	Fut TNA	Rdo TNA
17	9%	27%	37%

Riesgo País



El reporte fue elaborado por Avantia Valores. Las fuentes utilizadas para el presente informe, y por lo tanto la información contenida en el mismo, se consideran confiables. Este informe tiene como único objetivo brindar información. El mismo no representa una oferta de compra o venta respecto de activos o instrumentos de ningún tipo. Tanto las opiniones como las estimaciones expresadas en este documento son de carácter personal y pueden ser modificadas sin previo aviso.* La TNA tiene descuentos los costos de administración.

Principales Curvas

Renta Variable y Deuda Privada
Panel Líder

S&P Merval			1,15%		
Mejores			Peores		
Título	Precio	Var%	Título	Precio	Var%
VALO	518	7,3%	EDN	2.595	-0,6%
CEPU	2.347	2,4%	PAMP	5.415	-0,6%
BMA	12.980	2,4%	TGSU2	9.290	-0,4%
ALUA	1.036	2,3%	GGAL	7.860	0,4%
LOMA	3.750	2,0%	TECO2	3.650	0,5%
TXAR	817	2,0%	METR	2.505	0,5%
CRES	1.847	1,9%	BBAR	8.135	0,6%
BYMA	299	1,9%	TGNO4	4.515	0,7%
TRAN	3.480	1,5%	YPFD	56.050	0,7%
COME	75	1,2%	SUPV	3.415	1,0%
SUPV	3415	1,0%	TRAN	3.480	1,5%

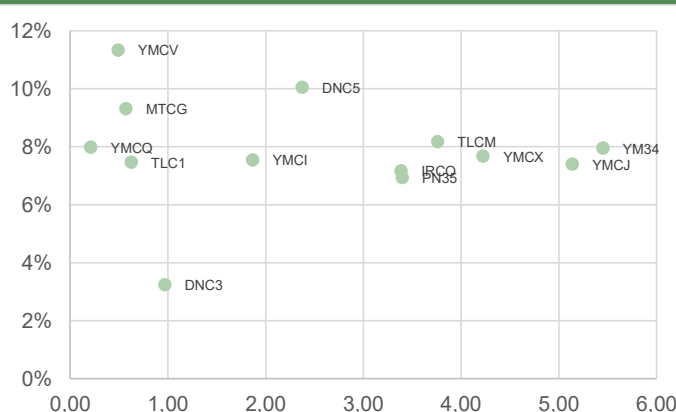
Fuentes: ByMA, BCRA, Mecon, Rofex

CEDEARs

Título	Precio	Var%
VIST	25.000	0,8%
MELI	26.420	1,8%
SPY	52.225	0,1%
META	41.260	1,8%
IBIT	8.130	4,0%
EWZ	26.160	1,9%
NVDA	11.570	0,4%
GOOGL	8.450	0,3%
KO	22.210	-0,6%
ETHA	7.050	0,4%
AAPL	21.070	-1,1%
MSFT	25.360	1,9%
MSTR	13.990	1,6%
TSLA	43.100	-0,5%

Obligaciones Negociables

Ticker	Empresa	Duration	TIR
YMCJ	YPF	5,14	7,4%
YM34	YPF	5,45	7,9%
YMCX	YPF	4,23	7,7%
YMCV	YPF	0,49	11,3%
TLCM	TELECOM	3,76	8,2%
DNC3	EDENOR	0,97	3,2%
PN35	PAE	3,40	6,9%
YMCJ	YPF	1,87	7,5%
YMCQ	YPF	0,21	8,0%
DNC5	EDENOR	2,37	10,0%
TLC1	TELECOM	0,63	7,5%
MTCG	MASTELLONE	0,57	9,3%
IRCO	IRSA	3,39	7,2%



El reporte fue elaborado por Avantia Valores. Las fuentes utilizadas para el presente informe, y por lo tanto la información contenida en el mismo, se consideran confiables. Este informe tiene como único objetivo brindar información. El mismo no representa una oferta de compra o venta respecto de activos o instrumentos de ningún tipo. Tanto las opiniones como las estimaciones expresadas en este documento son de carácter personal y pueden ser modificadas sin previo aviso.