

Tasas Pesos

Curva tasa Fija					Curva CER					Tasas	
Título	Precio	Días	TNA	Var	Título	Precio	Duration	TIR	Var	TNA	Actualizado
T30E6	141,9	3	29,7%	0,1%	nov-26	1.182	0,53	7,84%	0,3%	Caución	24,5%
T13F6	142,7	17	33,4%	0,2%	mar-26	201	0,17	6,06%	0,2%	Badlar Pr	31,4%
S30A6	117,0	122	38,5%	-0,2%	jun-26	331	0,42	7,69%	0,4%	TM20	37,1%
S27F6	122,2	31	37,9%	0,1%	oct-26	134	0,76	8,30%	0,2%	Plazo Fijo	45,2%
S29Y6	117,9	122	35,8%	0,1%	dic-26	235	0,88	8,32%	0,1%		
T30J6	125,9	154	36,0%	0,2%	mar-27	172	1,17	8,42%	0,1%		
T15E7	121,0	353	34,4%	0,4%	jun-27	306	1,42	7,74%	0,0%	Inflación	oct-25
TY30P	114,2	1584	25,7%	0,1%	dic-27	216	1,88	8,48%	0,3%	Mensual	2,3%
					jun-28	277	2,42	8,76%	0,4%	Interanual	31%
					nov-28	1.670	1,46	8,57%	0,1%	REM	21%
					dic-33	43.730	3,50	8,48%	0,4%		
					dic-38	30.227	7,07	8,42%	0,9%		
					dic-45	37.568	10,55	8,09%	0,9%		

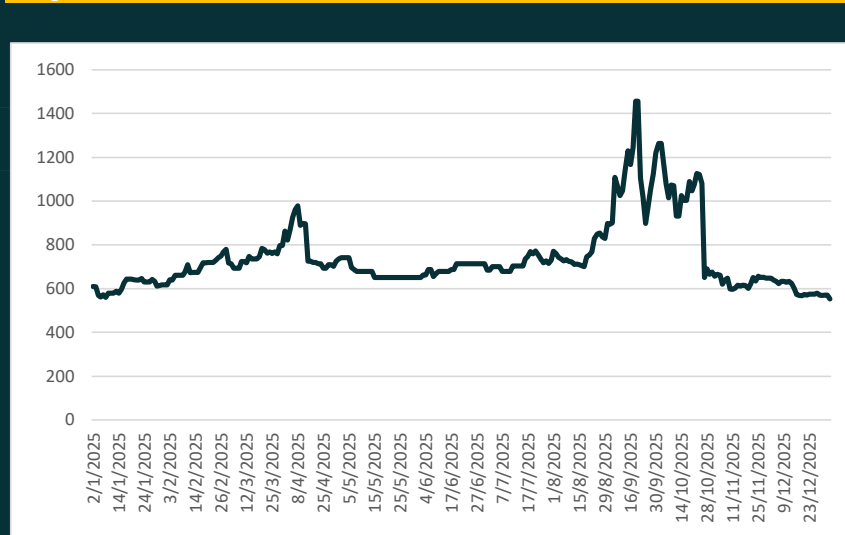
Tasas Dólares

Curva Dollar Linked					Curva Hard Dollar					Futuros	
Título	Precio	Duration	TIR	Var	Título	Precio	Duration	TIR	Var	Venc	TNA
TZV26	142.095	0,42	0,0%	-0,1%	AL29	61,46	1,86	8,2%	0,7%	ene-26	1.441,5
					AL30	60,75	2,31	8,8%	0,9%	feb-26	1.476,0
					AN29	92,50	3,41	9,3%	0,3%	mar-26	1.516,5
					AL35	77,56	5,95	9,3%	0,9%	abr-26	1.550,0
					AE38	80,40	5,17	9,5%	1,0%	may-26	1.584,0
					AL41	73,46	6,53	9,1%	0,8%	jun-26	1.621,0
					GD29	63,52	1,88	6,3%	0,0%	jul-26	1.685,0
					GD30	62,90	2,33	7,2%	1,0%		
					GD35	78,83	5,97	9,0%	1,6%		
					GD38	82,72	5,22	8,9%	1,6%		
					GD41	73,54	6,53	9,1%	1,7%		
					GD46	69,44	6,76	9,2%	1,3%		
					Prima de legislación GD30/AL30:					45.561	23/1/2026
					Tipo de Cambio						
						Spot	1D	5D	1Y	YTD	
					TC3500	1.438,5	0,4%	0,4%	36,9%	-2,1%	
					MEP (AL30 24 hs)	1.468,9	0,0%	0,2%	26,5%	-2,5%	
					CCL	1.515,9	0,2%	0,5%	29,3%	-1,7%	
					Canje	3,20%					

Sintéticos

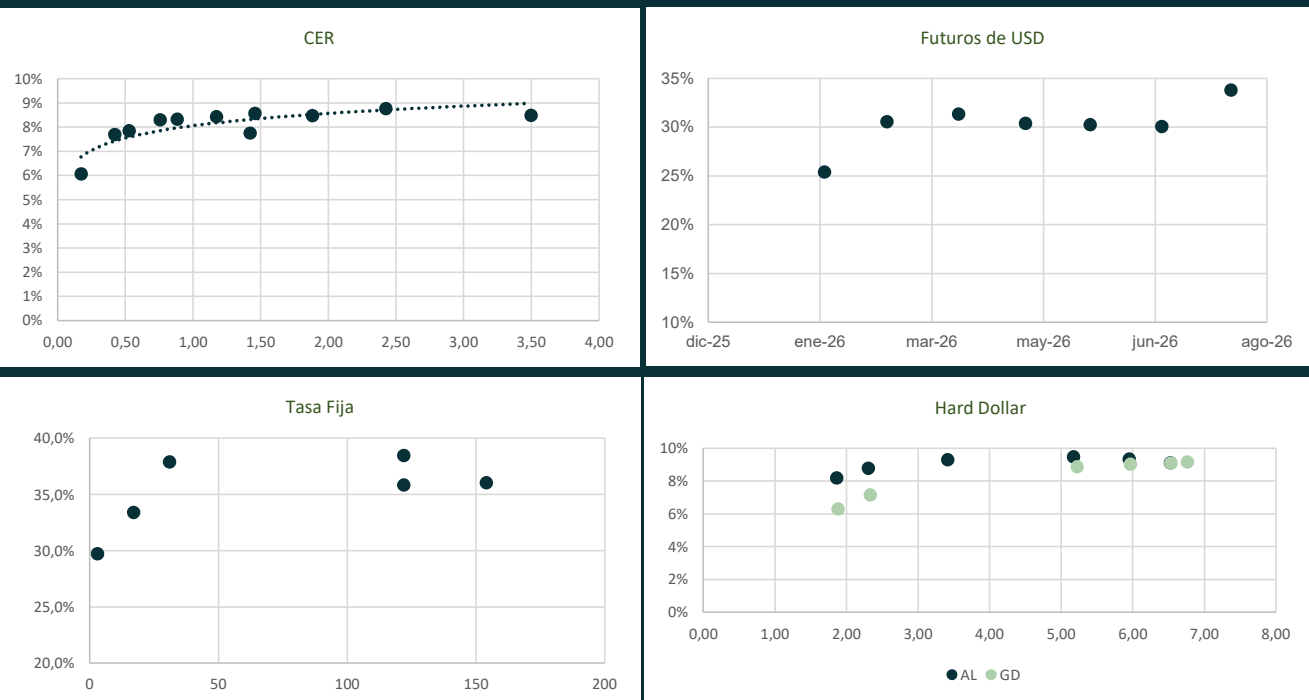
Rendimiento Dólar Sintético				
Plazo	Cobertura (TNA)	Plazo de Letra	Letra (TNA)	Resultado USD sint (TNA)
32	31%	31	37%	7%
94	30%	31	29%	-1%
123	30%	122	36%	6%
155	30%	154	36%	6%
186	34%	154	34%	0%

Riesgo País



El reporte fue elaborado por Avantia Valores. Las fuentes utilizadas para el presente informe, y por lo tanto la información contenida en el mismo, se consideran confiables. Este informe tiene como único objetivo brindar información. El mismo no representa una oferta de compra o venta respecto de activos o instrumentos de ningún tipo. Tanto las opiniones como las estimaciones expresadas en este documento son de carácter personal y pueden ser modificadas sin previo aviso. * La TNA tiene descontados los costos de administración.

Principales Curvas

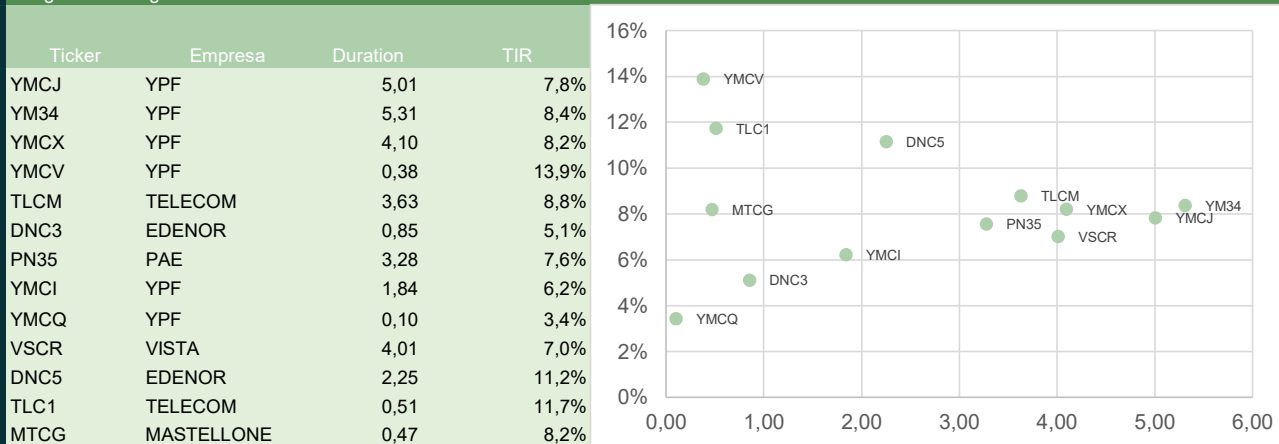


Renta Variable y Deuda Privada

Panel líder						CEDEARs		
S&P Merval			1,22%			Título	Precio	Var%
Mejores			Peores					
Título	Precio	Var%	Título	Precio	Var%			
TGNO4	4.625	6,5%	TXAR	735	-4,3%	SLV	24.550	5,3%
TRAN	3.648	5,2%	YPFD	55.275	0,2%	VIST	27.000	1,1%
CEPU	2.575	4,0%	ALUA	1.079	0,3%	GLD	14.020	0,9%
EDN	2.315	3,3%	BBAR	9.850	0,5%	MELI	27.880	4,4%
TGSU2	9.615	2,9%	LOMA	3.610	0,5%	HL	46.400	-4,1%
COME	59	2,4%	CRES	1.922	0,5%	SATL	6.920	-8,3%
PAMP	5.180	2,0%	TECO2	3.825	0,6%	MU	119.175	-1,9%
BMA	14.930	1,5%	SUPV	3.515	0,8%	COPX	9.555	2,5%
BYMA	328	1,2%	METR	2.401	0,8%	INTC	12.850	-5,2%
VALO	618	1,0%	GGAL	8.190	0,8%	SPY	52.575	0,6%
GGAL	8190	0,8%	VALO	618	1,0%	B	38.920	1,1%
						EWZB	27.900	19,2%
						STNE	8.210	2,1%
						PBR	21.660	0,4%

Fuentes: ByMA, BCRA, Mecon, Rofex

Obligaciones Negociables



El reporte fue elaborado por Avantia Valores. Las fuentes utilizadas para el presente informe, y por lo tanto la información contenida en el mismo, se consideran confiables. Este informe tiene como único objetivo brindar información. El mismo no representa una oferta de compra o venta respecto de activos o instrumentos de ningún tipo. Tanto las opiniones como las estimaciones expresadas en este documento son de carácter personal y pueden ser modificadas sin previo aviso.