

Tasas Pesos

Curva tasa Fija					Curva CER					Tasas	
Título	Precio	Días	TNA	Var	Título	Precio	Duration	TIR	Var	TNA	Actualizado
S28N5	123,4	2	23,4%	0,1%	dic-25	240	0,05	3,14%	0,1%	Caución	2025-11-25
T15D5	168,6	19	25,4%	0,2%	nov-26	1.116	0,70	7,27%	0,0%	Badlar Pr	2025-11-20
S16E6	114,8	51	26,7%	0,1%	mar-26	189	0,34	6,93%	0,1%	TM20	2024-07-19
T30E6	135,2	65	29,0%	-0,3%	jun-26	313	0,59	6,79%	0,1%	Plazo Fijo	2025-11-20
T13F6	135,8	79	31,2%	-0,4%	oct-26	127	0,93	7,57%	-0,1%		
S30A6	112,1	184	35,2%	-0,6%	dic-26	222	1,05	7,57%	-0,1%		
S27F6	116,6	93	32,1%	2,1%	mar-27	163	1,34	7,65%	-0,1%	Inflación	oct-25
S29Y6	113,8	184	31,8%	-0,6%	jun-27	287	1,59	8,00%	-1,3%	Mensual	2,3%
T30J6	121,7	216	32,6%	-1,0%	dic-27	205	2,05	8,02%	0,1%	Interanual	31%
T15E7	115,7	415	34,6%	-0,1%	jun-28	263	2,59	8,32%	0,5%	REM	21%
TY30P	117,6	1646	28,1%	0,6%	nov-28	1.586	1,63	7,91%	-1,2%		
					dic-33	45.460	3,34	8,38%	-0,1%		
					dic-38	27.471	7,19	8,90%	0,0%		
					dic-45	34.268	10,24	8,66%	0,3%		

Tasas Dólares

Curva Dollar Linked					Curva Hard Dollar					Futuros		últ: 1.447,5
Título	Precio	Duration	TIR	Var	Título	Precio	Duration	TIR	Var	Venc		TNA
TZVD5	144.492	0,05	-2,7%	1,6%	AL29	68,23	1,73	10,6%	-1,5%	nov-25	1.448,0	4,2%
TZV26	140.827	0,59	0,0%	0,5%	AL30	64,86	2,15	11,3%	-0,4%	dic-25	1.487,0	27,7%
					AL35	73,80	5,90	10,5%	0,5%	ene-26	1.522,0	28,5%
					AE38	76,41	5,05	10,9%	1,0%	feb-26	1.546,0	26,4%
					AL41	69,51	6,39	10,2%	-0,3%	mar-26	1.580,0	26,5%
					GD29	71,69	1,76	7,6%	0,4%	abr-26	1.610,0	26,3%
					GD30	68,07	2,19	8,8%	-0,7%	may-26	1.637,5	25,9%
BPA7D	99,7	1,62	5%	-1,4%	GD35	74,66	5,91	10,2%	0,5%	jun-26	1.666,5	25,4%
BPB7D	99,7	1,62	6%	0,2%	GD38	78,28	5,10	10,4%	-0,8%	jul-26	1.699,0	25,6%
BPC7D	96,6	1,62	8%	0,1%	GD41	69,97	6,40	10,1%	0,0%			
BPD7D	96,8	1,62	7%	0,2%	GD46	70,26	6,40	9,7%	0,8%		Reservas BCRA	
BPY6D	102,3	0,27	-3%	1,4%	Prima de legislación GD30/AL30:				4,9%		41.184	25/11/2025
Curva Provinciales												
NDT25	68,2	2,19	8%	4,5%	Tipo de Cambio		Spot	1D	5D	1Y	YTD	
PMM29	52,0	1,68	9%	1,9%	TC3500		1.442,8	1,8%	4,0%	43,0%	39,7%	
BA37D	69,2	4,35	14%	1,0%	MEP (AL30 24 hs)		1.480,7	1,9%	2,8%	37,0%	26,5%	
BB37D	67,6	5,58	14%	1,0%	CCL		1.521,8	2,2%	3,4%	37,6%	29,0%	
					Canje		2,78%					

Sintéticos

Rendimiento Dólar Sintético				
Plazo	Cobertura (TNA)	Plazo de Letra	Letra (TNA)	USD sint (TNA)
3	4%	2	22%	18%
36	28%	19	23%	-5%
66	28%	65	29%	0%
94	26%	79	29%	3%
126	27%	79	27%	0%
156	26%	79	26%	-1%
185	26%	184	32%	6%
217	25%	216	33%	7%

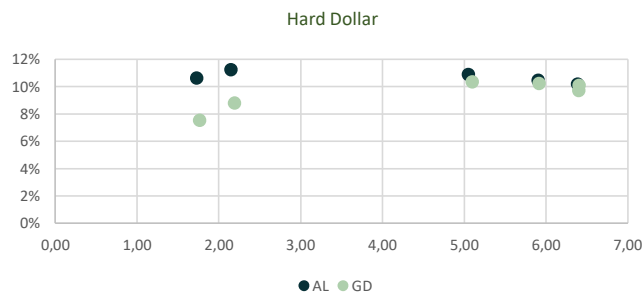
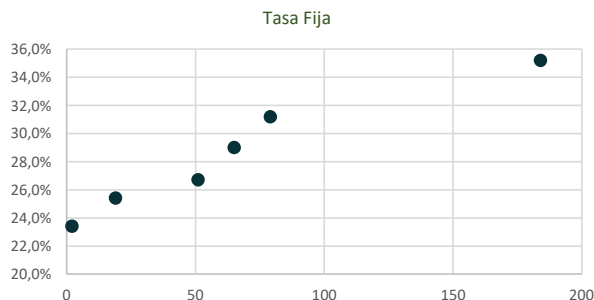
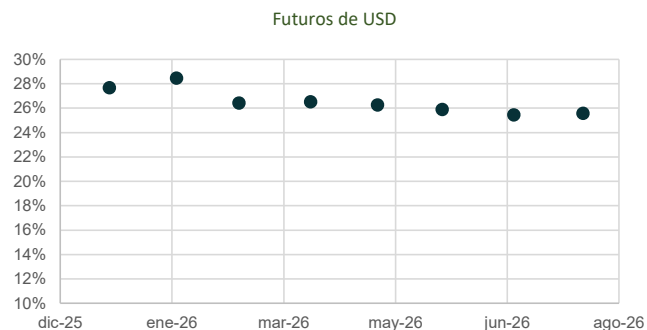
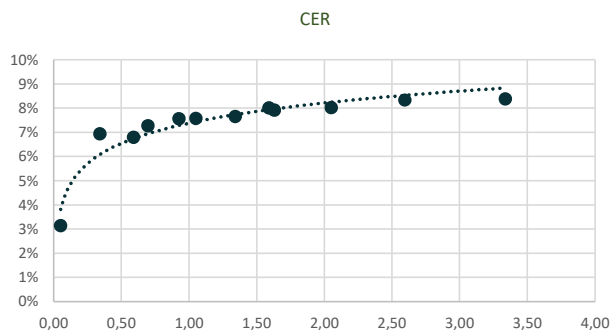
Rendimientos Pesos sintéticos			
Plazo	DL TNA	Fut TNA	Rdo TNA
19	-3%	26%	24%

Riesgo País



El reporte fue elaborado por Avantia Valores. Las fuentes utilizadas para el presente informe, y por lo tanto la información contenida en el mismo, se consideran confiables. Este informe tiene como único objetivo brindar información. El mismo no representa una oferta de compra o venta respecto de activos o instrumentos de ningún tipo. Tanto las opiniones como las estimaciones expresadas en este documento son de carácter personal y pueden ser modificadas sin previo aviso.* La TNA tiene descuentos los costos de administración.

Principales Curvas



Renta Variable y Deuda Privada

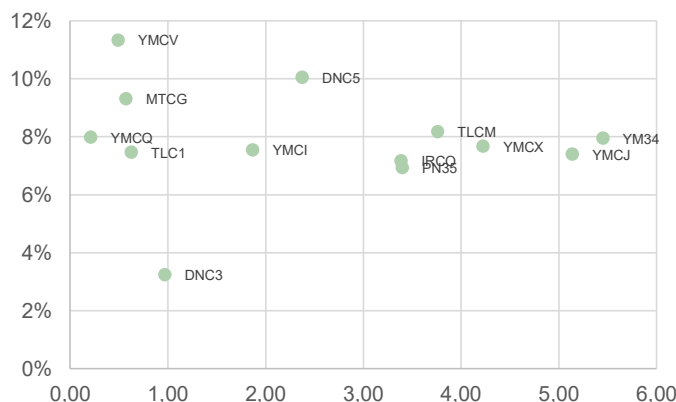
Panel líder					
S&P MERVAL			3,77%		
Mejores			Peores		
Título	Precio	Var%	Título	Precio	Var%
SUPV	3.140	8,6%	ALUA	1.006	-0,4%
GGAL	7.470	7,0%	TXAR	795	0,3%
COME	70	6,9%	TGSU2	9.000	0,7%
BBAR	7.445	6,2%	YPFD	54.750	1,4%
BMA	11.830	6,0%	TRAN	3.460	2,3%
EDN	2.380	5,5%	TGNO4	4.430	2,8%
CRES	1.747	4,4%	TECO2	3.535	3,1%
VALO	480	4,4%	PAMP	5.330	3,4%
LOMA	3.490	4,3%	BYMA	286	3,5%
CEPU	2.185	3,8%	CEPU	2.185	3,8%
BYMA	286	3,5%	LOMA	3.490	4,3%

Fuentes: ByMA, BCRA, Mecon, Rofex

CEDEARs		
Título	Precio	Var%
META	40.280	8,1%
NVDA	11.110	-2,4%
TSLA	42.400	6,5%
MELI	25.940	5,7%
VIST	24.420	0,5%
GOOGL	8.490	8,8%
SPY	51.375	3,2%
NU	12.660	5,8%
ETHA	6.700	6,9%
IBIT	7.485	4,0%
PLTR	83.175	6,0%
ANF	135.775	29,8%
JMIA	17.500	16,7%
EWZ	24.860	3,2%

Obligaciones Negociables

Ticker	Empresa	Duration	TIR
YMCJ	YPF	5,14	7,4%
YM34	YPF	5,45	7,9%
YMCX	YPF	4,23	7,7%
YMCV	YPF	0,49	11,3%
TLCM	TELECOM	3,76	8,2%
DNC3	EDENOR	0,97	3,2%
PN35	PAE	3,40	6,9%
YMCJ	YPF	1,87	7,5%
YMCQ	YPF	0,21	8,0%
DNC5	EDENOR	2,37	10,0%
TLC1	TELECOM	0,63	7,5%
MTCG	MASTELLONE	0,57	9,3%
IRCO	IRSA	3,39	7,2%



El reporte fue elaborado por Avantia Valores. Las fuentes utilizadas para el presente informe, y por lo tanto la información contenida en el mismo, se consideran confiables. Este informe tiene como único objetivo brindar información. El mismo no representa una oferta de compra o venta respecto de activos o instrumentos de ningún tipo. Tanto las opiniones como las estimaciones expresadas en este documento son de carácter personal y pueden ser modificadas sin previo aviso.