

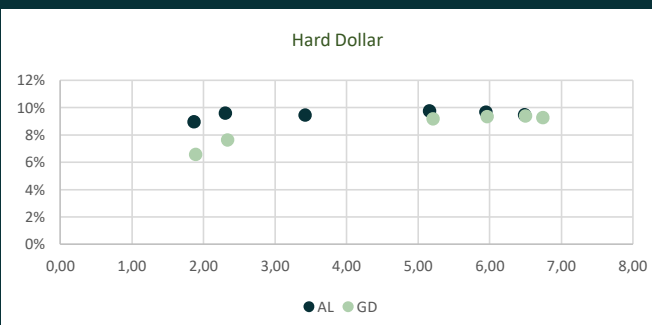
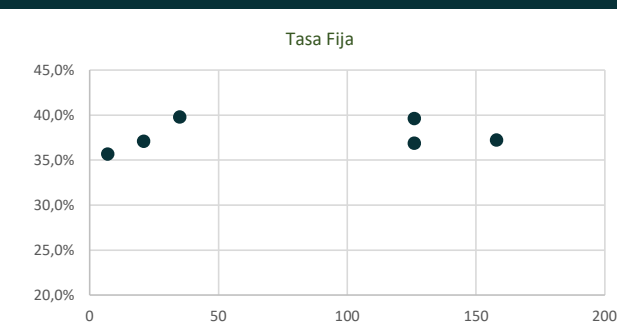
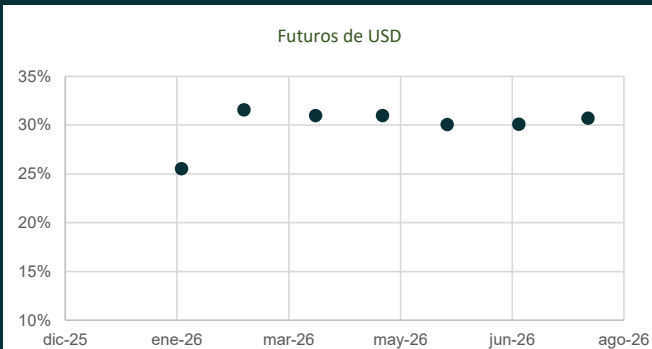
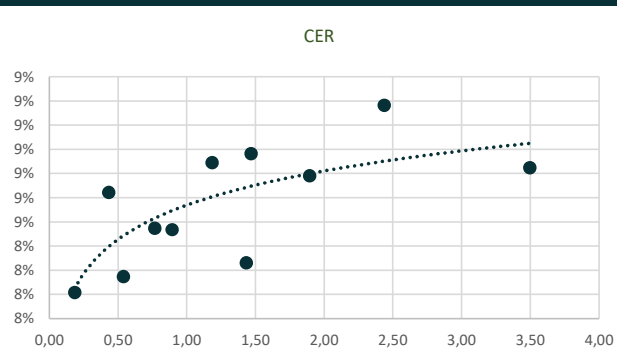
Tasas Pesos

Curva tasa Fija					Curva CER					Tasas	
Título	Precio	Días	TNA	Var	Título	Precio	Duration	TIR	Var	TNA	Actualizado
T30E6	141,3	7	35,7%	0,1%	nov-26	1.174	0,54	8,27%	0,5%	Caución	2026-01-22
T13F6	141,9	21	37,1%	0,1%	mar-26	199	0,18	8,21%	0,3%	Badlar Pr	2026-01-20
S30A6	116,2	126	39,6%	0,5%	jun-26	328	0,43	8,62%	0,4%	TM20	2026-01-20
S27F6	121,5	35	39,8%	0,2%	oct-26	133	0,77	8,47%	0,5%	Plazo Fijo	2026-01-20
S29Y6	117,1	126	36,9%	0,6%	dic-26	234	0,89	8,47%	0,6%		
T30J6	125,0	158	37,2%	0,4%	mar-27	170	1,18	8,74%	0,7%		
T15E7	120,0	357	35,1%	0,6%	jun-27	303	1,43	8,33%	0,2%	Inflación	oct-25
TY30P	114,1	1588	25,6%	-0,5%	dic-27	214	1,89	8,69%	0,8%	Mensual	2,3%
					jun-28	275	2,44	8,98%	0,7%	Interanual	31%
					nov-28	1.658	1,47	8,78%	0,1%	REM	21%
					dic-33	43.191	3,50	8,72%	0,8%		
					dic-38	30.407	7,09	8,27%	-0,3%		
					dic-45	37.192	10,55	8,15%	1,1%		

Tasas Dólares

Curva Dollar Linked					Curva Hard Dollar					Futuros		últ:	1.429,5
Título	Precio	Duration	TIR	Var	Título	Precio	Duration	TIR	Var	Venc			TNA
TZV26	141.854	0,43	0,0%	0,1%	AL29	60,59	1,87	9,0%	0,7%	ene-26	1.437,5		25,5%
					AL30	59,65	2,30	9,6%	0,8%	feb-26	1.474,0		31,6%
					AN29	91,98	3,42	9,5%	-0,2%	mar-26	1.512,0		31,0%
					AL35	76,03	5,95	9,7%	1,3%	abr-26	1.548,5		31,0%
					AE38	79,18	5,15	9,8%	0,7%	may-26	1.579,0		30,1%
					AL41	71,84	6,49	9,5%	0,4%	jun-26	1.617,0		30,1%
Curva Bopreal					GD29	63,17	1,89	6,6%	0,4%	jul-26	1.658,0		30,7%
					GD30	62,20	2,33	7,6%	0,9%				
Título	Precio	Duration	TIR	Var	GD35	77,45	5,96	9,3%	1,3%				
BPA7D	101,5	1,47	5%	0,4%	GD38	81,39	5,21	9,2%	0,9%				
BPB7D	100,9	1,46	5%	0,8%	GD38	81,39	5,21	9,2%	0,9%				
BPC7D	99,6	1,46	6%	0,1%	GD41	72,15	6,50	9,4%	0,3%	Reservas BCRA			
BPD7D	99,0	1,46	7%	0,5%	GD46	68,86	6,74	9,3%	0,8%	45.077			21/1/2026
BPY6D	71,1	0,23	-19%	0,2%	Prima de legislación GD30/AL30:			4,3%					
Curva Provinciales													
NDT25	71,5	2,06	6%	-1,5%	Tipo de Cambio		Spot	1D	5D	1Y	YTD		
BA37D	77,7	4,43	11%	-0,1%	TC3500		1.427,0	-0,2%	-1,2%	36,0%	-2,9%		
BB37D	74,7	5,55	12%	0,7%	MEP (AL30 24 hs)		1.458,8	-2,4%	-2,4%	26,2%	-3,1%		
					CCL		1.506,4	0,0%	-0,5%	28,6%	-2,3%		
					Canje		3.26%						

Principales Curvas



Renta Variable y Deuda Privada

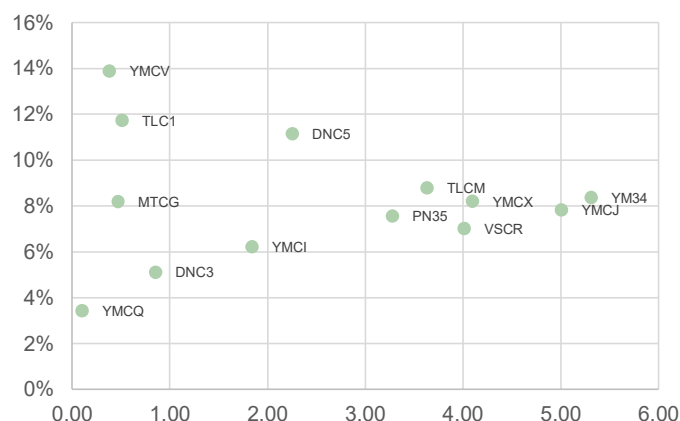
Panel líder					
S&P Merval			0,62%		
Mejores			Peores		
Título	Precio	Var%	Título	Precio	Var%
TECO2	3.800	11,4%	TGNO4	4.270	-2,9%
CEPU	2.485	4,2%	TRAN	3.355	-2,0%
ALUA	1.058	2,9%	LOMA	3.575	-1,9%
BBAR	9.300	2,8%	SUPV	3.370	-0,9%
EDN	2.325	1,4%	TGSU2	9.285	-0,5%
CRES	1.917	0,9%	BMA	14.690	-0,3%
VALO	607	0,9%	YPFD	53.850	-0,3%
PAMP	5.040	0,6%	GGAL	8.100	-0,2%
BYMA	324	0,4%	TXAR	790	-0,1%
TXAR	790	-0,1%	METR	2.372	0,1%
GGAL	8100	-0,2%	BYMA	324	0,4%

CEDEARs		
Título	Precio	Var%
PLTR	83.350	-1,0%
VIST	25.980	-0,2%
SATL	6.990	30,4%
ETHA	6.740	-3,6%
EWZ	27.120	2,7%
META	40.640	4,4%
MELI	26.760	1,6%
ASTS	12.010	15,9%
UBER	62.150	-3,9%
IBIT	7.680	-0,8%
VALE	11.870	1,8%
TSLA	44.940	1,9%
RGTI	19.060	4,0%
SPY	52.050	0,0%

Fuentes: ByMA, BCRA, Mecon, Rofex

Obligaciones Negociables

Ticker	Empresa	Duration	TIR
YMCJ	YPF	5,01	7,8%
YM34	YPF	5,31	8,4%
YMCX	YPF	4,10	8,2%
YMCV	YPF	0,38	13,9%
TLCM	TELECOM	3,63	8,8%
DNC3	EDENOR	0,85	5,1%
PN35	PAE	3,28	7,6%
YMCJ	YPF	1,84	6,2%
YMCQ	YPF	0,10	3,4%
VSCR	VISTA	4,01	7,0%
DNC5	EDENOR	2,25	11,2%
TLC1	TELECOM	0,51	11,7%
MTCG	MASTELLONE	0,47	8,2%



El reporte fue elaborado por Avantia Valores. Las fuentes utilizadas para el presente informe, y por lo tanto la información contenida en el mismo, se consideran confiables. Este informe tiene como único objetivo brindar información. El mismo no representa una oferta de compra o venta respecto de activos o instrumentos de ningún tipo. Tanto las opiniones como las estimaciones expresadas en este documento son de carácter personal y pueden ser modificadas sin previo aviso.