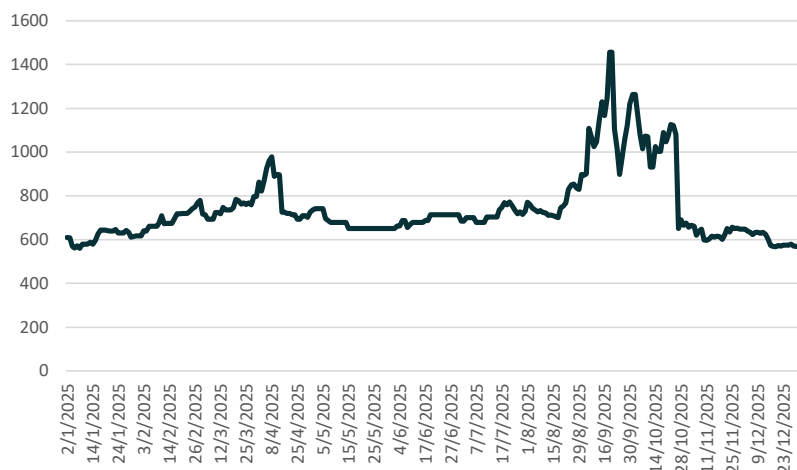


Curva tasa Fija					Curva CER					Tasas		
Título	Precio	Días	TNA	Var	Título	Precio	Duration	TIR	Var		TNA	Actualizado
T30E6	141,1	8	36,5%	0,1%	nov-26	1.171	0,54	8,55%	-0,2%	Caución	33,5%	2026-01-21
T13F6	141,8	22	36,9%	0,1%	mar-26	199	0,19	8,77%	0,1%	Badlar Pr	39,1%	2026-01-19
S30A6	115,9	127	40,1%	0,0%	jun-26	327	0,44	8,73%	-0,2%	TM20	34,1%	2026-01-19
S27F6	121,3	36	40,5%	0,1%	oct-26	133	0,77	8,84%	0,0%	Plazo Fijo	47,7%	2026-01-19
S29Y6	116,8	127	37,5%	0,0%	dic-26	232	0,90	9,34%	-0,2%			
T30J6	124,5	159	38,0%	0,0%	mar-27	169	1,19	9,18%	-0,2%			
T15E7	119,6	358	35,4%	-0,5%	jun-27	300	1,44	8,90%	0,3%	Inflación		oct-25
TY30P	114,1	1589	25,6%	0,0%	dic-27	212	1,90	9,17%	-0,2%	Mensual		2,3%
					jun-28	275	2,44	8,94%	-0,7%	Interanual		31%
					nov-28	1.657	1,47	8,76%	-0,6%	REM		21%
					dic-33	43.321	3,50	8,60%	-0,3%			
					dic-38	30.321	7,09	8,30%	0,3%			
					dic-45	36.984	10,54	8,19%	-0,1%			

Curva Dollar Linked					Curva Hard Dollar					Futuros		últ:	1.430,5
Título	Precio	Duration	TIR	Var	Título	Precio	Duration	TIR	Var	Venc			TNA
TZV26	141.641	0,44	0,0%	-0,6%	AL29	60,11	1,87	9,4%	0,1%	ene-26	1.443,5		36,9%
					AL30	59,31	2,30	9,9%	0,2%	feb-26	1.481,5		35,2%
					AN29	92,02	3,43	9,4%	0,3%	mar-26	1.523,0		34,2%
					AL35	75,36	5,94	9,8%	-0,1%	abr-26	1.559,5		33,2%
					AE38	78,68	5,15	9,9%	0,3%	may-26	1.594,0		32,6%
					AL41	71,44	6,48	9,6%	-0,4%	jun-26	1.633,0		32,3%
Curva Bopreal					GD29	63,12	1,89	6,6%	0,8%	jul-26	1.671,5		32,2%
Título	Precio	Duration	TIR	Var	GD30	61,82	2,33	7,9%	0,0%	ago-26	1.704,0		31,4%
BPA7D	101,4	1,47	5%	-0,3%	GD35	76,72	5,96	9,5%	0,1%				
BPB7D	100,5	1,47	5%	-0,5%	GD38	80,70	5,19	9,4%	0,6%				
BPC7D	99,6	1,47	6%	0,1%	GD41	71,59	6,48	9,5%	0,7%	Reservas BCRA			
BPD7D	98,8	1,47	7%	-0,2%	GD46	68,58	6,73	9,3%	-0,3%	45.077			21/1/2026
BPY6D	71,0	0,24	-18%	-1,0%	Prima de legislación GD30/AL30:			4,2%					
Curva Provinciales													
NDT25	70,7	2,06	7%	1,6%	Tipo de Cambio		Spot	1D	5D	1Y	YTD		
BA37D	77,6	4,43	11%	-0,5%	TC3500		1.429,8	-0,4%	-1,7%	36,5%	-2,7%		
BB37D	73,9	5,54	12%	0,7%	MEP (AL30 24 hs)		1.463,7	-2,0%	-2,0%	25,4%	-2,8%		
					CCL		1.507,1	-0,3%	-1,0%	27,0%	-2,2%		
					Canje		2.97%						

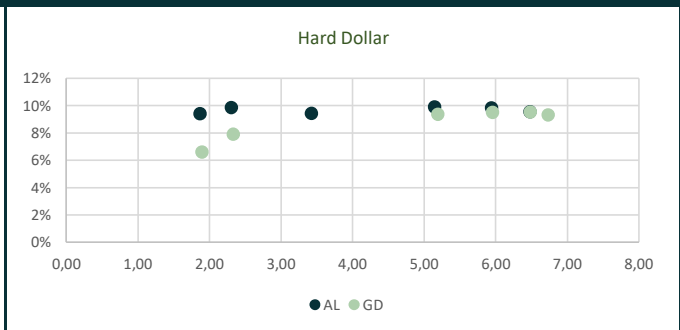
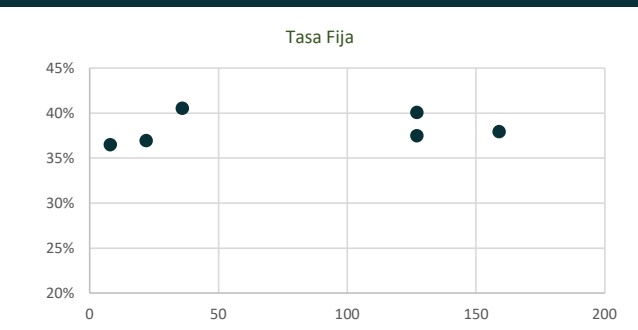
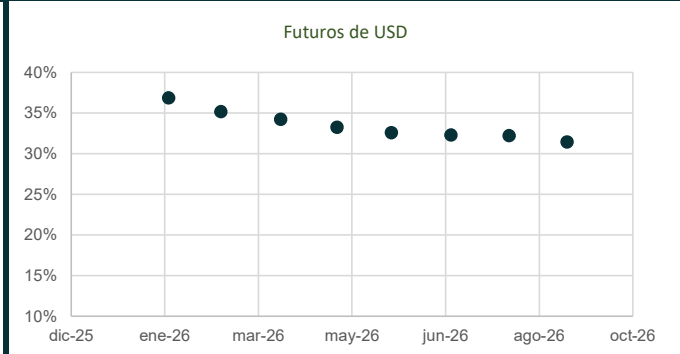
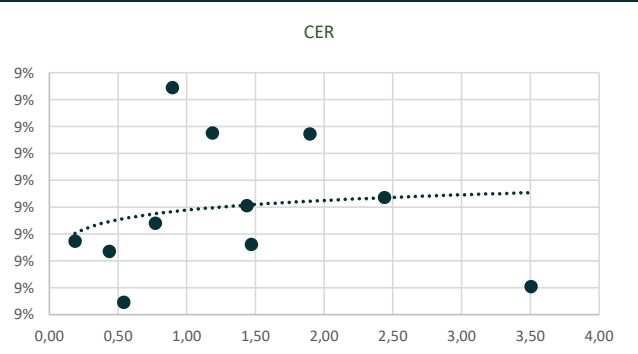
Riesgo País

Rendimiento Dólar Sintético				
Plazo	Cobertura (TNA)	Plazo de Letra	Letra (TNA)	Resultado USD sint (TNA)
37	35%	36	40%	5%
99	33%	36	36%	3%
128	33%	127	37%	5%
160	32%	159	38%	6%
191	32%	159	37%	5%
222	31%	159	37%	5%



El reporte fue elaborado por Avantia Valores. Las fuentes utilizadas para el presente informe, y por lo tanto la información contenida en el mismo, se consideran confiables. Este informe tiene como único objetivo brindar información. El mismo no representa una oferta de compra o venta respecto de activos o instrumentos de ningún tipo. Todas las opiniones como las estimaciones expresadas en este documento son de carácter personal y pueden ser modificadas sin previo aviso.* La TNA tiene descontados los costos de administración.

Principales Curvas



Renta Variable y Deuda Privada

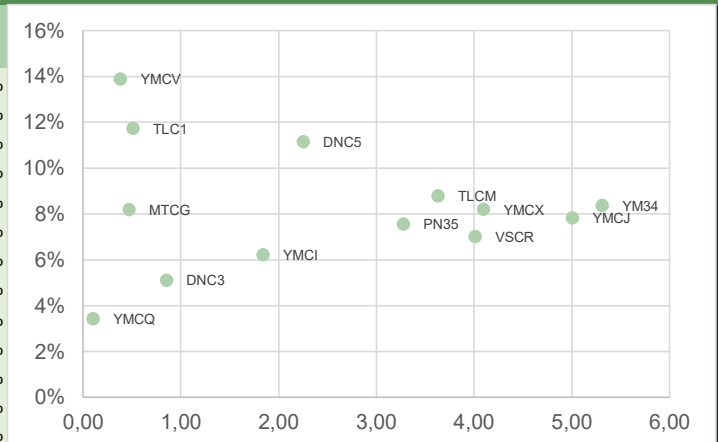
Panel líder					
S&P Merval			3,58%		
Mejores			Peores		
Título	Precio	Var%	Título	Precio	Var%
EDN	2.294	11,5%	VALO	601	0,2%
BMA	14.730	6,7%	CRES	1.904	1,3%
SUPV	3.395	5,3%	TECO2	3.393	2,0%
GGAL	8.120	5,2%	BYMA	323	2,0%
LOMA	3.655	4,5%	PAMP	5.010	2,1%
TGSU2	9.310	4,5%	TRAN	3.423	2,3%
BBAR	9.065	3,2%	TGNO4	4.400	2,5%
CEPU	2.390	3,2%	YPFD	54.075	2,7%
ALUA	1.028	3,0%	TXAR	793	2,9%
TXAR	793	2,9%	ALUA	1.028	3,0%
YPFD	54075	2,7%	CEPU	2.390	3,2%

CEDEARs			
Título	Precio	Var%	
PLTR	84.575	-1,6%	
ETHA	7.000	1,7%	
VIST	26.000	4,8%	
IBIT	7.740	-0,1%	
NFLX	2.695	-3,6%	
HUT	451.700	1,7%	
MU	118.475	6,4%	
SPY	52.150	1,2%	
MELI	26.420	1,2%	
INTC	16.330	11,0%	
GLD	13.300	-0,3%	
SATL	5.420	-2,8%	
RGTI	18.340	-4,9%	
MSTR	12.440	1,3%	

Fuentes: ByMA, BCRA, Mecon, Rofex

Obligaciones Negociables

Ticker	Empresa	Duration	TIR
YMCJ	YPF	5,01	7,8%
YM34	YPF	5,31	8,4%
YMCX	YPF	4,10	8,2%
YMCV	YPF	0,38	13,9%
TLCM	TELECOM	3,63	8,8%
DNC3	EDENOR	0,85	5,1%
PN35	PAE	3,28	7,6%
YMCJ	YPF	1,84	6,2%
YMCQ	YPF	0,10	3,4%
VSCR	VISTA	4,01	7,0%
DNC5	EDENOR	2,25	11,2%
TLC1	TELECOM	0,51	11,7%
MTCG	MASTELLONE	0,47	8,2%



El reporte fue elaborado por Avantia Valores. Las fuentes utilizadas para el presente informe, y por lo tanto la información contenida en el mismo, se consideran confiables. Este informe tiene como único objetivo brindar información. El mismo no representa una oferta de compra o venta respecto de activos o instrumentos de ningún tipo. Tanto las opiniones como las estimaciones expresadas en este documento son de carácter personal y pueden ser modificadas sin previo aviso.