

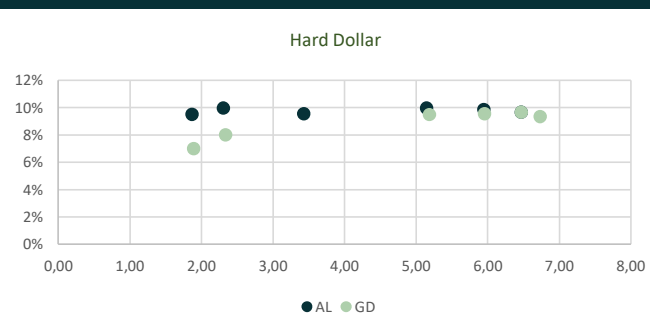
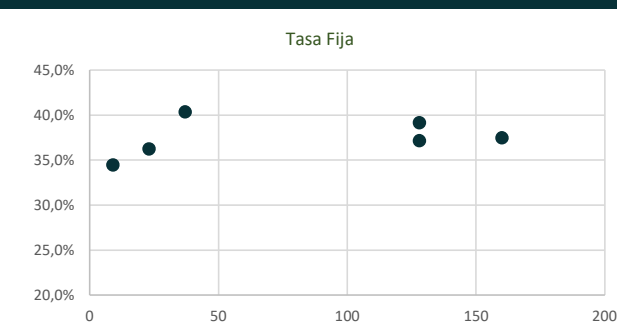
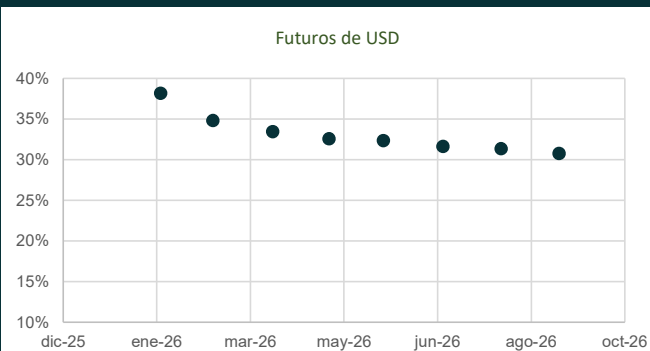
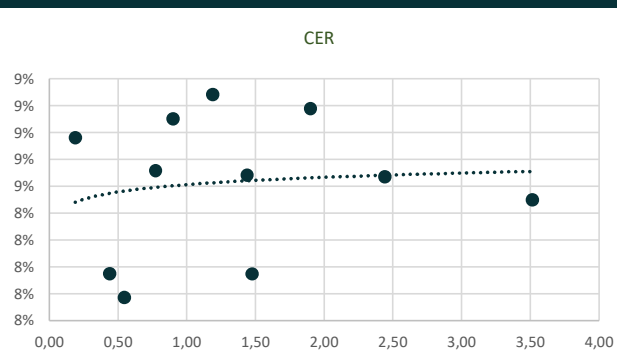
Tasas Pesos

Curva tasa Fija					Curva CER					Tasas	
Título	Precio	Días	TNA	Var	Título	Precio	Duration	TIR	Var	TNA	Actualizado
T30E6	141,0	9	34,5%	0,1%	nov-26	1.173	0,54	8,09%	0,0%	Caución	2026-01-20
T13F6	141,7	23	36,3%	0,1%	mar-26	199	0,19	8,68%	0,1%	Badlar Pr	2026-01-16
S30A6	116,1	128	39,2%	0,2%	jun-26	328	0,44	8,17%	0,2%	TM20	2026-01-16
S27F6	121,2	37	40,4%	0,2%	oct-26	133	0,77	8,56%	0,2%	Plazo Fijo	2026-01-16
S29Y6	116,8	128	37,2%	0,1%	dic-26	232	0,90	8,75%	-0,4%		
T30J6	124,6	160	37,5%	0,1%	mar-27	170	1,19	8,84%	-0,4%		
T15E7	119,9	359	35,0%	0,0%	jun-27	301	1,44	8,54%	-0,5%	Inflación	oct-25
TY30P	114,2	1590	25,5%	-0,1%	dic-27	213	1,90	8,79%	-1,0%	Mensual	2,3%
					jun-28	277	2,44	8,53%	0,0%	Interanual	31%
					nov-28	1.669	1,48	8,17%	-0,5%	REM	21%
					dic-33	43.502	3,51	8,45%	-0,5%		
					dic-38	30.012	7,08	8,43%	-0,3%		
					dic-45	36.789	10,53	8,23%	0,7%		

Tasas Dólares

Curva Dollar Linked					Curva Hard Dollar					Futuros		últ:	1.434,5
Título	Precio	Duration	TIR	Var	Título	Precio	Duration	TIR	Var	Venc			TNA
TZV26	142.958	0,44	0,0%	0,2%	AL29	60,00	1,87	9,5%	-0,3%	ene-26	1.449,5		38,2%
					AL30	59,15	2,30	10,0%	-0,1%	feb-26	1.486,5		34,8%
					AN29	91,67	3,43	9,6%	0,3%	mar-26	1.526,5		33,4%
					AL35	75,27	5,94	9,9%	-0,3%	abr-26	1.562,5		32,6%
					AE38	78,42	5,14	10,0%	-0,1%	may-26	1.598,5		32,3%
					AL41	71,02	6,47	9,7%	0,7%	jun-26	1.634,5		31,6%
Curva Bopreal					GD29	62,68	1,89	7,0%	0,9%	jul-26	1.671,0		31,3%
					GD30	61,68	2,33	8,0%	0,5%	ago-26	1.704,0		30,8%
Título	Precio	Duration	TIR	Var	GD35	76,50	5,96	9,6%	0,0%				
BPA7D	101,2	1,47	5%	0,6%	GD38	80,18	5,18	9,5%	-0,3%				
BPB7D	100,8	1,47	5%	0,1%	GD41	71,06	6,47	9,7%	-0,2%	Reservas BCRA			
BPC7D	99,6	1,47	6%	0,1%	GD46	68,48	6,73	9,4%	0,6%	44.874	20/1/2026		
BPD7D	98,7	1,47	7%	0,1%	Prima de legislación GD30/AL30:			4,3%					
BPY6D	71,2	0,24	-19%	0,9%									
Curva Provinciales													
NDT25	70,2	2,05	7%	0,1%	Tipo de Cambio		Spot	1D	5D	1Y	YTD		
BA37D	77,1	4,42	11%	0,8%	TC3500		1.435,6	0,2%	-1,9%	37,1%	-2,3%		
BB37D	73,3	5,53	12%	0,0%	MEP (AL30 24 hs)		1.471,7	-1,5%	-1,5%	25,5%	-2,3%		
					CCL		1.511,8	0,2%	-1,1%	27,3%	-1,9%		
					Canje		2.72%						

Principales Curvas



Renta Variable y Deuda Privada

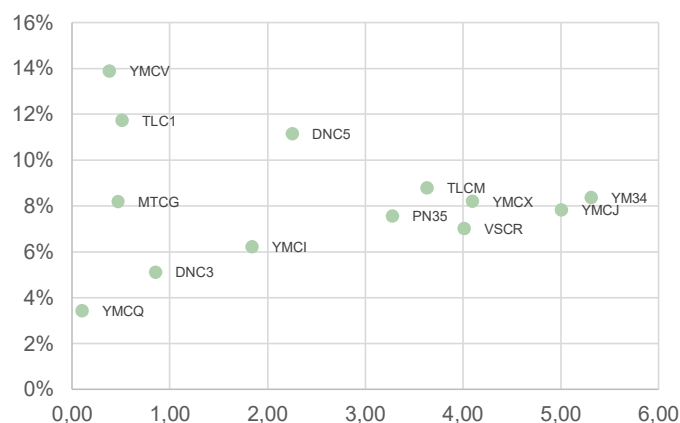
Panel líder					
S&P Merval			1,00%		
Mejores			Peores		
Título	Precio	Var%	Título	Precio	Var%
BMA	13.890	3,2%	TXAR	774	-1,7%
TGSU2	8.950	2,7%	VALO	600	-0,7%
BBAR	8.790	2,5%	GGAL	7.730	-0,3%
PAMP	4.915	2,5%	BYMA	317	-0,2%
YPFD	52.675	2,0%	SUPV	3.220	0,1%
CRES	1.887	1,3%	ALUA	1.000	0,2%
TECO2	3.313	1,3%	TGNO4	4.293	0,4%
LOMA	3.508	0,9%	TRAN	3.345	0,4%
EDN	2.055	0,8%	CEPU	2.320	0,7%
CEPU	2.320	0,7%	EDN	2.055	0,8%
TRAN	3345	0,4%	LOMA	3.508	0,9%

CEDEARs			
Título	Precio	Var%	
SPY	51.600	-1,8%	
VIST	24.880	3,5%	
PLTR	86.000	1,4%	
GLD	13.350	0,0%	
IBIT	7.740	-4,4%	
ETHA	6.880	-7,2%	
MU	111.500	0,8%	
SLV	21.750	-1,2%	
HUT	444.700	1,6%	
MSTR	12.340	-3,4%	
NVDA	11.390	-2,6%	
NFLX	2.803	-0,9%	
SATL	5.600	2,4%	
STNE	7.375	2,7%	

Fuentes: ByMA, BCRA, Mecon, Rofex

Obligaciones Negociables

Ticker	Empresa	Duration	TIR
YMCJ	YPF	5,01	7,8%
YM34	YPF	5,31	8,4%
YMCX	YPF	4,10	8,2%
YMCV	YPF	0,38	13,9%
TLCM	TELECOM	3,63	8,8%
DNC3	EDENOR	0,85	5,1%
PN35	PAE	3,28	7,6%
YMCJ	YPF	1,84	6,2%
YMCQ	YPF	0,10	3,4%
VSCR	VISTA	4,01	7,0%
DNC5	EDENOR	2,25	11,2%
TLC1	TELECOM	0,51	11,7%
MTCG	MASTELLONE	0,47	8,2%



El reporte fue elaborado por Avantia Valores. Las fuentes utilizadas para el presente informe, y por lo tanto la información contenida en el mismo, se consideran confiables. Este informe tiene como único objetivo brindar información. El mismo no representa una oferta de compra o venta respecto de activos o instrumentos de ningún tipo. Tanto las opiniones como las estimaciones expresadas en este documento son de carácter personal y pueden ser modificadas sin previo aviso.