

**Tasas Pesos**

Curva tasa Fija					Curva CER					Tasas		
Título	Precio	Días	TNA	Var	Título	Precio	Duration	TIR	Var	TNA	Actualizado	
S16E6	117,2	25	22,8%	0,1%	nov-26	1.165	0,63	3,90%	0,3%	Caución	20,9%	2025-12-19
T30E6	138,2	39	27,0%	0,2%	mar-26	196	0,27	0,69%	0,1%	Badlar Pr	40,0%	2025-12-17
T13F6	139,3	53	28,1%	0,2%	jun-26	326	0,52	3,01%	0,1%	TM20	26,3%	2024-07-19
S30A6	115,3	158	33,5%	0,3%	oct-26	132	0,85	4,93%	0,1%	Plazo Fijo	25,0%	2025-12-17
S27F6	119,6	67	29,8%	0,1%	dic-26	232	0,98	5,28%	0,1%			
S29Y6	116,7	158	30,3%	0,1%	mar-27	170	1,27	5,92%	0,4%			
T30J6	124,7	190	31,5%	0,2%	jun-27	303	1,52	5,91%	0,9%	Inflación	oct-25	
T15E7	120,9	389	31,3%	0,0%	dic-27	215	1,98	6,65%	0,7%	Mensual		2,3%
TY30P	110,9	1620	25,9%	0,5%	jun-28	277	2,52	7,21%	0,5%	Interanual		31%
					nov-28	1.662	1,57	6,30%	0,2%	REM		21%
					dic-33	47.626	3,31	7,64%	0,2%			
					dic-38	29.598	7,19	8,16%	-0,6%			
					dic-45	38.745	10,49	7,69%	1,7%			

**Tasas Dólares**

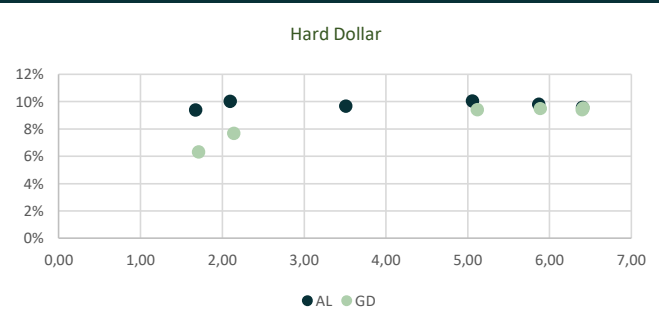
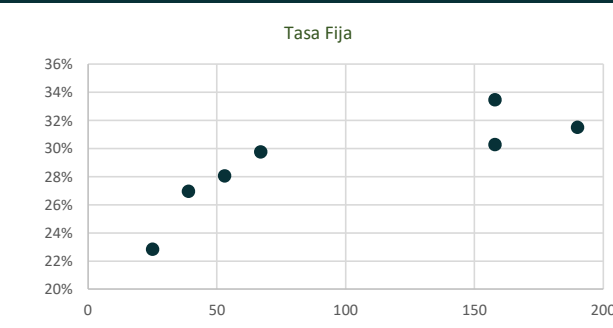
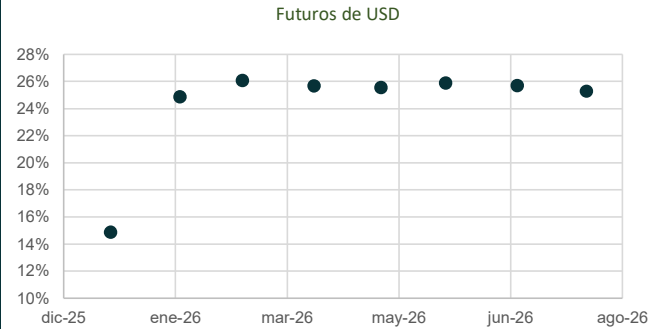
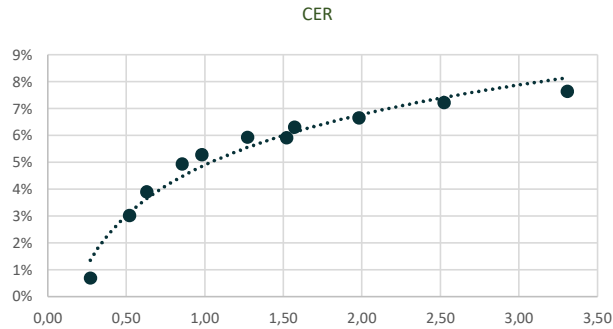
Curva Dollar Linked					Curva Hard Dollar					Futuros		últ:	1.450,0
Título	Precio	Duration	TIR	Var	Título	Precio	Duration	TIR	Var	Venc	TNA		
TZV26	143.640	0,52	0,0%	-0,1%	AL29	70,02	1,67	9,4%	0,2%	dic-25	1.456,5	14,9%	
					AL30	66,88	2,10	10,0%	-0,1%	ene-26	1.491,5	24,9%	
					AN29	90,63	3,51	9,7%	-0,4%	feb-26	1.522,5	26,1%	
					AL35	76,98	5,87	9,8%	-0,5%	mar-26	1.554,0	25,7%	
					AE38	80,00	5,06	10,0%	-0,5%	abr-26	1.584,0	25,6%	
					AL41	72,57	6,40	9,6%	-0,9%	may-26	1.615,5	25,9%	
					GD29	73,49	1,71	6,3%	-0,4%	jun-26	1.647,0	25,7%	
					GD30	70,00	2,14	7,7%	0,7%	jul-26	1.675,0	25,3%	
					GD35	78,22	5,88	9,5%	-0,4%				
					GD38	82,38	5,12	9,4%	-0,7%				
					GD41	72,79	6,41	9,5%	-0,8%				
					GD46	71,94	6,40	9,4%	-0,1%				
					Prima de legislación GD30/AL30:			4,7%			42.413		19/12/2025
					Tipo de Cambio		Spot	1D	5D	1Y	YTD		
					TC3500		1.452,3	-0,1%	1,0%	41,3%	40,6%		
					MEP (AL30 24 hs)		1.494,6	2,9%	1,1%	32,1%	27,7%		
					CCL		1.536,9	2,7%	1,5%	31,3%	30,3%		
					Canje		2,83%						

**Sintéticos**

Rendimiento Dólar Sintético				
Plazo	Cobertura (TNA)	Plazo de Letra	Letra (TNA)	Resultado USD sint (TNA)
42	25%	39	27%	2%
102	26%	53	25%	-1%
132	26%	53	24%	-2%
161	26%	158	30%	4%
193	26%	190	31%	6%
224	25%	190	30%	5%

**Riesgo País**


### Principales Curvas



### Renta Variable y Deuda Privada

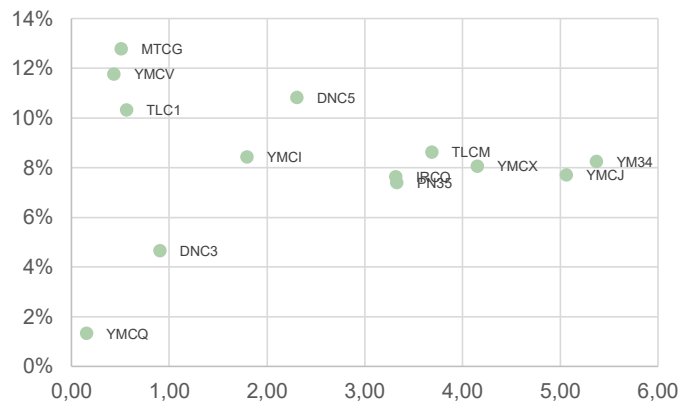
Panel líder					
S&P MERVAL			-0,75%		
Mejores			Peores		
Título	Precio	Var%	Título	Precio	Var%
VALO	522	2,0%	BMA	13.900	-2,9%
BYMA	299	0,8%	LOMA	3.940	-2,5%
TGNO4	5.190	0,6%	CEPU	2.680	-2,4%
GGAL	8.360	0,5%	SUPV	3.665	-2,2%
TRAN	4.315	0,4%	TECO2	3.550	-1,7%
PAMP	5.500	0,3%	BBAR	9.450	-1,5%
YPFD	54.700	-0,1%	ALUA	1.087	-1,2%
TXAR	742	-0,3%	TGSU2	9.695	-1,2%
CRES	1.818	-0,7%	EDN	2.442	-0,9%
EDN	2.442	-0,9%	METR	2.613	-0,8%
TGSU2	9695	-1,2%	CRES	1.818	-0,7%

CEDEARs		
Título	Precio	Var%
IBIT	7.695	3,5%
ETHA	6.970	6,8%
SPY	52.700	1,0%
MELI	25.800	1,4%
VIST	23.880	0,4%
QQQ	47.760	1,4%
HUT	337.600	13,1%
PLTR	98.325	3,1%
MU	82.475	6,6%
ORCL	99.800	8,2%
NKE	7.585	-10,0%
TSLA	49.760	-0,3%
NVDA	11.630	3,7%
META	42.960	0,6%

Fuentes: ByMA, BCRA, Mecon, Rofex

### Obligaciones Negociables

Ticker	Empresa	Duration	TIR
YMCJ	YPF	5,06	7,7%
YM34	YPF	5,37	8,3%
YMCX	YPF	4,15	8,1%
YMCV	YPF	0,43	11,8%
TLCM	TELECOM	3,69	8,6%
DNC3	EDENOR	0,91	4,7%
PN35	PAE	3,33	7,4%
YMC1	YPF	1,80	8,4%
YMCQ	YPF	0,15	1,3%
DNC5	EDENOR	2,31	10,8%
TLC1	TELECOM	0,56	10,3%
MTCG	MASTELLONE	0,51	12,8%



El reporte fue elaborado por Avantia Valores. Las fuentes utilizadas para el presente informe, y por lo tanto la información contenida en el mismo, se consideran confiables. Este informe tiene como único objetivo brindar información. El mismo no representa una oferta de compra o venta respecto de activos o instrumentos de ningún tipo. Tanto las opiniones como las estimaciones expresadas en este documento son de carácter personal y pueden ser modificadas sin previo aviso.