AvantiaValores

18/5/2026

Tasas Pesos

Curva tasa Fija

Título	Precio	Días	TNA	Var
S29Y6	131,3	10	21,0%	0,1%
T30J6	141,4	42	22,5%	-0,1%
S17L6	104,2	59	21,8%	0,0%
S31L6	112,9	73	21,2%	0,0%
S14G6	102,5	91	22,7%	-0,1%
S31G6	119,8	104	21,3%	0,3%
S30S6	108,0	134	24,1%	0,1%
TO26	98,2	151	23,3%	-0,5%
S30O6	122,6	164	23,0%	0,0%
S30N6	115,3	195	23,7%	0,0%
T15E7	138,2	241	25,2%	0,2%

Curva CER

Título	Precio	Duration	TIR	Var
jun-26	385	0,12	-9,84%	0,1%
oct-26	160	0,45	-1,62%	0,1%
dic-26	282	0,58	-0,27%	0,2%
mar-27	210	0,87	0,36%	-0,1%
jun-27	375	1,12	1,18%	0,1%
dic-27	258	1,58	5,67%	0,1%
jun-28	328	2,12	7,16%	0,2%
nov-28	1.634	1,44	4,69%	-0,4%
dic-33	51.094	3,22	7,78%	0,0%
dic-38	33.497	6,83	8,68%	0,2%
dic-45	41.658	10,16	8,38%	0,0%

Tasas

	TNA	Actualizado
Caución	20,0%	2026-05-18
Badlar Pr	21,4%	2026-05-07
TM20	21,8%	2026-05-14
Plazo Fijo	24,7%	2026-05-14

Inflación

Mensual	3,4%
Interanual	33%
REM	24%

Reservas BCRA

46.136 — 18/5/2026

Tasas Dólares

Curva Dollar Linked

Título	Precio	Duration	TIR	Var
TZV26	138.855	0,12	0,0%	0,2%

Curva Bopreal

Título	Precio	Duration	TIR	Var
BPA7D	101,0	1,18	4%	0,1%
BPB7D	100,8	1,18	5%	0,1%
BPC7D	100,4	1,18	5%	0,1%
BPD7D	100,3	1,18	5%	0,2%
BPY6D	37,5	0,04	-92%	-0,3%

Curva Hard Dollar

Título	Precio	Duration	TIR	Var
AL29	63,38	1,56	7,7%	-0,2%
AL30	63,39	2,01	7,9%	-0,1%
AN29	95,61	3,11	9,1%	0,1%
AL35	77,17	5,61	10,0%	0,5%
AE38	79,77	4,79	10,3%	0,0%
AL41	71,90	6,10	10,0%	-0,4%
GD29	64,85	1,58	6,2%	-0,4%
GD30	64,59	2,03	6,9%	0,4%
GD35	79,41	5,64	9,4%	-0,3%
GD38	83,16	4,88	9,3%	-0,2%
GD41	73,33	6,15	9,6%	-0,1%
GD46	70,18	6,39	9,4%	-0,5%
Prima de legislación GD30/AL30:			1,9%	

Futuros — últ: 1.397,0

Venc		TNA
may-26	1.405,5	20,2%
jun-26	1.431,0	20,7%
jul-26	1.460,0	22,2%
ago-26	1.492,5	23,8%
sep-26	1.521,5	24,1%
oct-26	1.555,0	25,0%
nov-26	1.590,0	25,7%
dic-26	1.626,5	26,4%
ene-27	1.656,0	26,4%

Curva Provinciales

NDT25	63,7	2,05	5%	0,7%
BA37D	74,2	4,46	11%	0,5%
BB37D	74,6	5,46	12%	-0,5%

Tipo de Cambio	Spot	1D	5D	1Y	YTD
TC3500	1.395,0	0,0%	-0,3%	37,9%	-5,1%
MEP (AL30 24 hs)	1.428,4	0,1%	0,2%	32,7%	-5,2%
CCL	1.485,2	0,4%	0,4%	34,8%	-3,7%
Canje	*3,97%*				

Sintéticos

Rendimiento Dólar Sintético

Plazo	Cobertura (TNA)	Plazo de Letra	Letra (TNA	Resultado USD sint (TNA)
43	21%	42	22%	2%
105	24%	104	21%	-3%
135	24%	134	24%	0%
165	25%	164	23%	-2%
196	26%	195	24%	-2%
227	26%	195	23%	-3%

Riesgo País

El reporte fue elaborado por Avantia Valores. Las fuentes utilizadas para el presente informe, y por lo tanto la información contenida en el mismo, se consideran confiables. Este informe tiene como único objetivo brindar información. El mismo no representa una oferta de compra o venta respecto de activos o instrumentos de ningún tipo. Tanto las opiniones como las estimaciones expresadas en este documento son de carácter personal y pueden ser modificadas sin previo aviso.* La TNA tiene descontados los costos de administración.

AvantiaValores

Principales Curvas

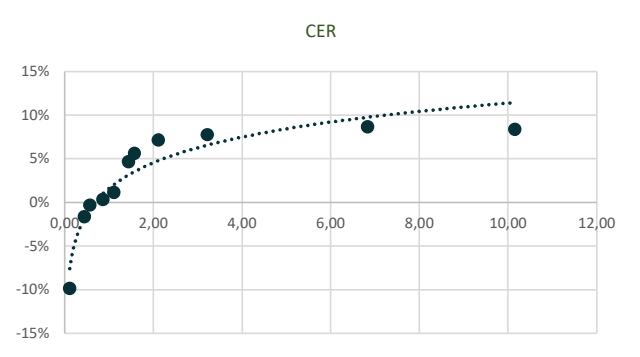

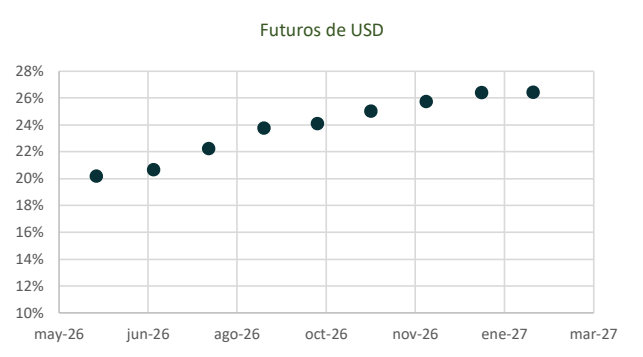

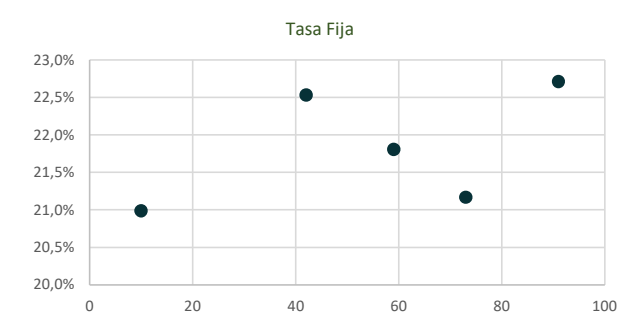

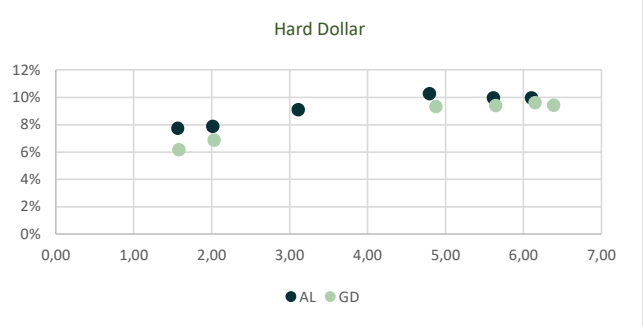

Renta Variable y Deuda Privada

Panel líder

S&P MERVAL **4,00%**

Mejores			Peores		
Título	Precio	Var%	Título	Precio	Var%
YPFD	70.350	8,2%	ALUA	912	-3,0%
EDN	1.775	6,5%	VALO	684	-0,2%
TGNO4	3.863	5,9%	TXAR	620	0,8%
COME	45	4,7%	BYMA	278	2,0%
TRAN	3.810	4,5%	BMA	10.750	2,6%
TGSU2	9.115	4,2%	BBAR	7.290	3,2%
LOMA	3.230	4,0%	CEPU	2.116	3,3%
SUPV	2.330	3,8%	CRES	1.620	3,4%
GGAL	6.285	3,7%	PAMP	4.890	3,6%
PAMP	4.890	3,6%	GGAL	6.285	3,7%
CRES	1620	3,4%	SUPV	2.330	3,8%

Fuentes: ByMA, BCRA, Mecon, Rofex

CEDEARs

Título	Precio	Var%
MU	202.450	-5,9%
VIST	38.720	8,3%
INTC	32.140	-0,7%
MELI	19.600	2,2%
VALE	12.050	-0,2%
MSFT	20.980	0,2%
NU	9.135	0,7%
EWZ	27.240	1,3%
NVDA	13.710	-1,9%
IBIT	6.440	-2,9%
TSLA	40.540	-3,1%
SMH	16.210	-2,2%
SPY	54.800	-0,2%
SATL	14.130	-3,1%

Obligaciones Negociables

Ticker	Empresa	Duration	TIR
YM39	YPF	3,52	6,4%
YM34	YPF	5,25	6,7%
YMCX	YPF	3,95	6,3%
TSC3	TGS	4,26	5,6%
TLCP	TELECOM	4,98	6,9%
IRCP	IRSA	6,01	6,8%
YMCI	YPF	1,51	4,0%
TLCM	TELECOM	3,49	6,1%
VSCR	VISTA	3,81	6,0%
MR39	GEMSA	2,91	23,1%
YMCJ	YPF	4,88	6,1%
MGCM	PAMPA	4,43	5,9%
YMCY	YPF	2,23	5,4%

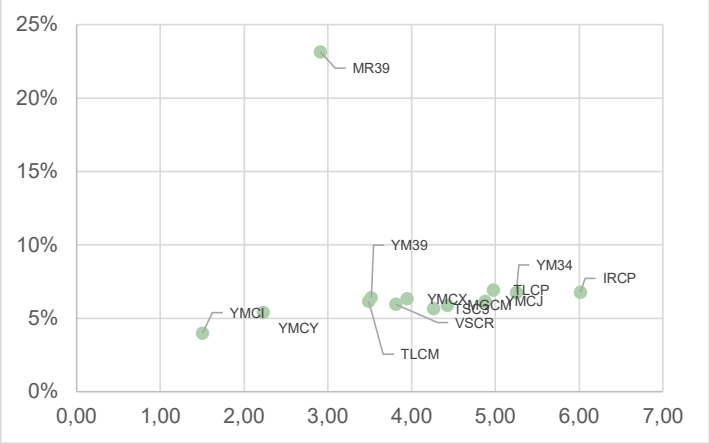

El reporte fue elaborado por Avantia Valores. Las fuentes utilizadas para el presente informe, y por lo tanto la información contenida en el mismo, se consideran confiables. Este informe tiene como único objetivo brindar información. El mismo no representa una oferta de compra o venta respecto de activos o instrumentos de ningún tipo. Tanto las opiniones como las estimaciones expresadas en este documento son de carácter personal y pueden ser modificadas sin previo aviso.