

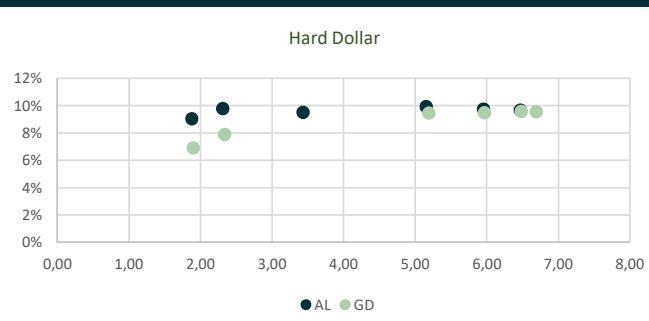
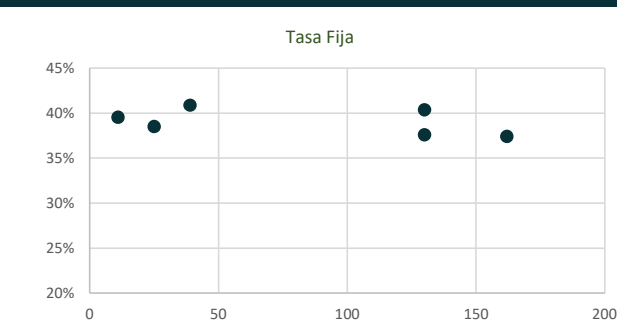
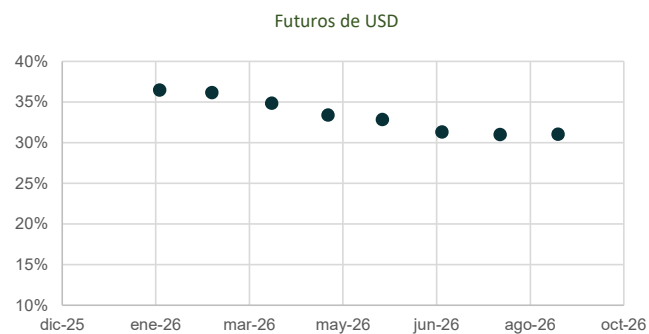
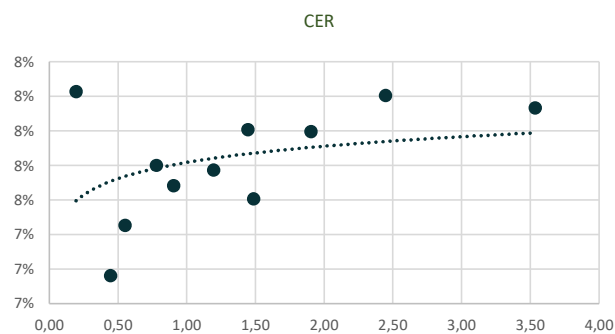
Tasas Pesos

Curva tasa Fija					Curva CER					Tasas	
Título	Precio	Días	TNA	Var	Título	Precio	Duration	TIR	Var	TNA	Actualizado
T30E6	140,5	11	39,5%	0,4%	nov-26	1.175	0,55	7,45%	0,0%	Caución	2026-01-16
T13F6	141,2	25	38,5%	0,3%	mar-26	198	0,19	8,23%	0,0%	Badlar Pr	2026-01-14
S30A6	115,4	130	40,4%	0,2%	jun-26	329	0,44	7,16%	0,1%	TM20	2026-01-14
S27F6	120,9	39	40,9%	0,4%	oct-26	133	0,78	7,80%	0,1%	Plazo Fijo	2026-01-14
S29Y6	116,4	130	37,6%	0,0%	dic-26	234	0,90	7,68%	-0,1%		
T30J6	124,4	162	37,4%	0,1%	mar-27	172	1,19	7,77%	-0,2%		
T15E7	120,2	361	34,5%	-0,1%	jun-27	303	1,44	8,01%	-0,6%	Inflación	oct-25
TY30P	114,6	1592	25,3%	-0,3%	dic-27	216	1,90	8,00%	-0,3%	Mensual	2,3%
					jun-28	279	2,45	8,20%	0,0%	Interanual	31%
					nov-28	1.679	1,49	7,60%	-0,4%	REM	21%
					dic-33	43.882	3,53	8,13%	0,0%		
					dic-38	30.728	7,13	8,06%	-0,2%		
					dic-45	37.222	10,57	8,10%	0,2%		

Tasas Dólares

Curva Dollar Linked					Curva Hard Dollar					Futuros		últ:	1.430,0
Título	Precio	Duration	TIR	Var	Título	Precio	Duration	TIR	Var	Venc			TNA
TZV26	143.035	0,44	0,0%	-0,5%	AL29	60,45	1,88	9,1%	0,0%	ene-26	1.450,0		36,5%
					AL30	59,35	2,31	9,8%	0,4%	feb-26	1.489,5		36,2%
					AN29	91,75	3,43	9,5%	-0,1%	mar-26	1.531,0		34,8%
					AL35	75,70	5,95	9,7%	0,3%	abr-26	1.566,0		33,4%
					AE38	78,53	5,15	9,9%	0,6%	may-26	1.601,0		32,8%
					AL41	70,94	6,47	9,7%	0,5%	jun-26	1.632,5		31,3%
Curva Bopreal					GD29	62,76	1,90	6,9%	0,1%	jul-26	1.668,0		31,0%
					GD30	61,81	2,34	7,9%	0,3%	ago-26	1.706,0		31,0%
BPA7D	101,4	1,48	5%	0,5%	GD35	76,80	5,97	9,5%	0,2%				
BPB7D	100,7	1,48	5%	0,0%	GD38	80,27	5,19	9,5%	0,6%				
BPC7D	99,2	1,47	6%	0,2%	GD41	71,30	6,48	9,6%	0,3%	Reservas BCRA			
BPD7D	98,7	1,47	7%	0,1%	GD46	67,66	6,69	9,6%	0,2%	44.607			16/1/2026
BPY6D	71,4	0,24	-20%	-1,7%	Prima de legislación GD30/AL30:			4,1%					
Curva Provinciales													
NDT25	70,0	2,06	7%	0,1%	Tipo de Cambio		Spot	1D	5D	1Y	YTD		
BA37D	76,9	4,42	11%	0,1%	TC3500		1.431,1	-0,9%	-2,4%	36,9%	-2,6%		
BB37D	73,2	5,53	12%	0,7%	MEP (AL30 24 hs)		1.472,2	-1,5%	-1,5%	26,3%	-2,3%		
					CCL		1.517,3	-1,1%	-1,1%	27,9%	-1,6%		
					Canje		3.07%						

## Principales Curvas



## Renta Variable y Deuda Privada

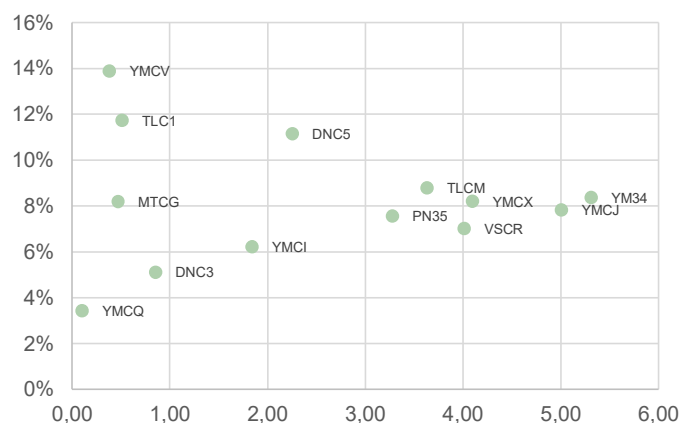
Panel Líder					
S&P Merval			0,22%		
Mejores			Peores		
Título	Precio	Var%	Título	Precio	Var%
COME	55	9,4%	TRAN	3.280	-3,2%
EDN	2.049	2,0%	CEPU	2.314	-1,7%
BMA	13.890	2,0%	GGAL	7.765	-1,1%
TXAR	800	1,9%	METR	2.280	-1,0%
ALUA	992	1,7%	TECO2	3.293	-0,6%
TGNO4	4.368	1,3%	SUPV	3.240	-0,3%
LOMA	3.555	0,7%	PAMP	4.795	0,1%
TGSU2	8.750	0,7%	CRES	1.878	0,1%
VALO	602	0,6%	BYMA	317	0,2%
YPFD	52.100	0,5%	BBAR	8.835	0,4%
BBAR	8835	0,4%	YPFD	52.100	0,5%

Fuentes: ByMA, BCRA, Mecon, Rofex

CEDEARs			
Título	Precio	Var%	
PLTR	86.775	-3,5%	
SLV	20.540	-3,0%	
MSTR	13.080	-1,2%	
HUT	453.000	3,5%	
SPY	52.700	0,3%	
VIST	24.510	-1,2%	
MU	108.400	5,6%	
RIOT	9.475	10,4%	
GLD	12.840	-0,2%	
MELI	26.380	-0,4%	
META	39.500	1,0%	
IBIT	8.170	-0,5%	
PBR	19.200	0,6%	
GOOGL	8.655	-0,2%	

## Obligaciones Negociables

Ticker	Empresa	Duration	TIR
YMCJ	YPF	5,01	7,8%
YM34	YPF	5,31	8,4%
YMCX	YPF	4,10	8,2%
YMCV	YPF	0,38	13,9%
TLCM	TELECOM	3,63	8,8%
DNC3	EDENOR	0,85	5,1%
PN35	PAE	3,28	7,6%
YMCJ	YPF	1,84	6,2%
YMCQ	YPF	0,10	3,4%
VSCR	VISTA	4,01	7,0%
DNC5	EDENOR	2,25	11,2%
TLC1	TELECOM	0,51	11,7%
MTCG	MASTELLONE	0,47	8,2%



El reporte fue elaborado por Avantia Valores. Las fuentes utilizadas para el presente informe, y por lo tanto la información contenida en el mismo, se consideran confiables. Este informe tiene como único objetivo brindar información. El mismo no representa una oferta de compra o venta respecto de activos o instrumentos de ningún tipo. Tanto las opiniones como las estimaciones expresadas en este documento son de carácter personal y pueden ser modificadas sin previo aviso.