

Tasas Pesos

Curva tasa Fija					Curva CER					Tasas	
Título	Precio	Días	TNA	Var	Título	Precio	Duration	TIR	Var	TNA	Actualizado
S28N5	122,7	11	23,8%	0,1%	dic-25	239	0,08	2,88%	0,2%	Caución	20,3% 2025-11-14
T15D5	167,6	28	25,0%	0,2%	nov-26	1.110	0,72	6,91%	0,0%	Badlar Pr	40,0% 2025-11-12
S16E6	114,7	60	23,2%	0,1%	mar-26	188	0,37	6,76%	0,0%	TM20	32,3% 2024-07-19
T30E6	134,5	74	28,4%	-0,3%	jun-26	310	0,62	7,01%	-0,1%	Plazo Fijo	30,9% 2025-11-12
T13F6	135,2	88	30,1%	-0,4%	oct-26	126	0,95	7,39%	0,0%		
S30A6	112,3	193	33,2%	-0,6%	dic-26	221	1,08	7,35%	0,2%		
S27F6	116,0	102	31,5%	2,1%	mar-27	162	1,37	7,53%	-0,1%	Inflación	oct-25
S29Y6	114,0	193	30,0%	-0,6%	jun-27	287	1,62	7,61%	0,0%	Mensual	2,3%
T30J6	121,4	225	31,7%	-1,0%	dic-27	204	2,08	7,70%	0,8%	Interanual	31%
T15E7	117,7	424	31,8%	-0,1%	jun-28	263	2,62	8,01%	0,3%	REM	21%
TY30P	117,6	1655	27,8%	0,6%	nov-28	1.582	1,66	7,54%	0,0%		
					dic-33	44.899	3,36	8,52%	1,2%		
					dic-38	27.182	7,21	8,94%	0,7%		
					dic-45	34.059	10,27	8,64%	1,1%		

Tasas Dólares

Curva Dollar Linked					Curva Hard Dollar					Futuros		últ: 1.403,0
Título	Precio	Duration	TIR	Var	Título	Precio	Duration	TIR	Var	Venc	TNA	
TZVD5	140.302	0,08	1,9%	-0,1%	AL29	68,02	1,75	10,7%	1,3%	nov-25	1.414,5	21,4%
TZV26	137.217	0,62	0,0%	-0,4%	AL30	64,68	2,17	11,3%	1,4%	dic-25	1.451,0	26,6%
					AL35	74,48	5,94	10,2%	1,0%	ene-26	1.486,0	28,0%
					AE38	77,16	5,10	10,6%	1,8%	feb-26	1.517,5	28,4%
					AL41	69,78	6,43	10,1%	0,4%	mar-26	1.547,5	27,4%
					GD29	71,27	1,79	7,8%	0,8%	abr-26	1.575,0	26,8%
					GD30	67,88	2,21	8,8%	1,4%	may-26	1.600,0	26,1%
					GD35	75,16	5,95	10,1%	0,7%	jun-26	1.626,5	25,5%
					GD38	78,69	5,14	10,2%	0,1%			
					GD41	70,03	6,43	10,0%	1,0%			
					GD46	69,84	6,41	9,8%	0,5%			
					Prima de legislación GD30/AL30:				4,9%	Reservas BCRA		
										40.636		14/11/2025
					Curva Provinciales							
NDT25	68,6	2,23	8%	4,5%	Tipo de Cambio		Spot	1D	5D	1Y	YTD	
PMM29	53,4	1,72	7%	1,9%	TC3500		1.405,0	-0,3%	-2,5%	40,1%	36,0%	
BA37D	70,6	4,43	13%	1,0%	MEP (AL30 24 hs)		1.451,2	-0,7%	-0,2%	29,1%	24,0%	
BB37D	69,4	5,65	13%	1,0%	CCL		1.482,5	0,0%	0,6%	35,3%	25,7%	
					Canje		2,16%					

Sintéticos

Rendimiento Dólar Sintético				
Plazo	Cobertura (TNA)	Plazo de Letra	Letra (TNA)	USD sint (TNA)
14	21%	11	23%	2%
47	27%	28	23%	-3%
77	28%	74	28%	0%
105	28%	88	28%	0%
137	27%	88	27%	-1%
167	27%	88	25%	-1%
196	26%	193	30%	4%
228	26%	225	32%	6%

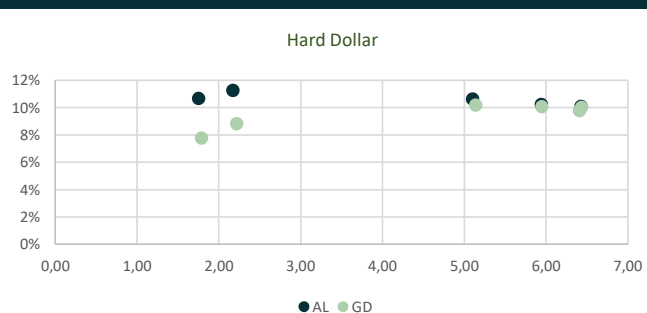
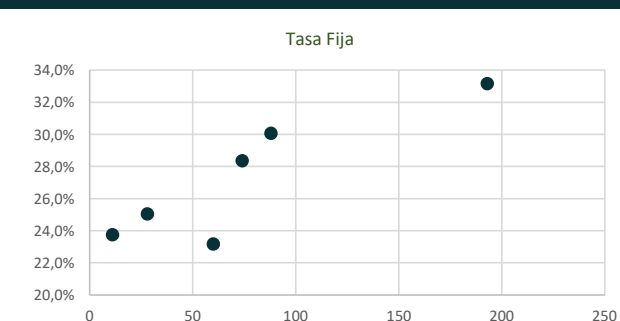
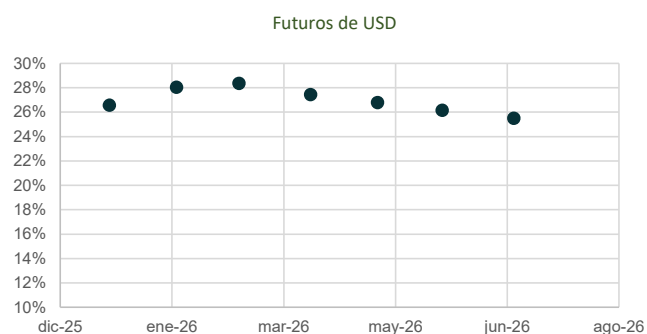
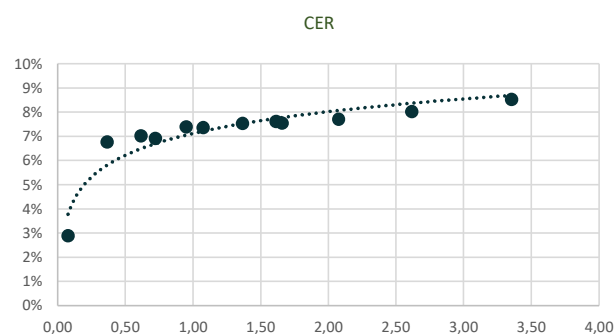
Rendimientos Pesos sintéticos			
Plazo	DL TNA	Fut TNA	Rdo TNA
28	2%	27%	29%

Riesgo País



El reporte fue elaborado por Avantia Valores. Las fuentes utilizadas para el presente informe, y por lo tanto la información contenida en el mismo, se consideran confiables. Este informe tiene como único objetivo brindar información. El mismo no representa una oferta de compra o venta respecto de activos o instrumentos de ningún tipo. Tanto las opiniones como las estimaciones expresadas en este documento son de carácter personal y pueden ser modificadas sin previo aviso.* La TNA tiene descuentos los costos de administración.

Principales Curvas



Renta Variable y Deuda Privada

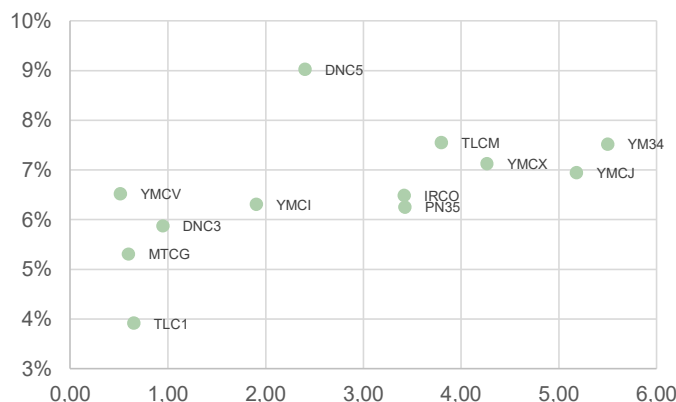
Panel líder					
S&P MERVAL			3,80%		
Mejores			Peores		
Título	Precio	Var%	Título	Precio	Var%
ALUA	1.115	12,8%	VALO	453	0,7%
TRAN	3.510	9,2%	GGAL	7.900	1,1%
COME	80	8,4%	TECO2	3.703	1,2%
SUPV	3.475	6,6%	BMA	12.430	1,8%
YPFD	58.300	6,0%	CRES	1.760	2,1%
BBAR	7.890	6,0%	TGNO4	4.370	2,3%
LOMA	3.573	5,2%	BYMA	293	3,0%
EDN	2.445	4,6%	CEPU	2.266	3,5%
PAMP	5.365	4,3%	TXAR	828	3,8%
TGSU2	9.240	3,9%	TGSU2	9.240	3,9%
TXAR	828	3,8%	METR	2.510	4,1%

Fuentes: ByMA, BCRA, Mecon, Rofex

CEDEARs		
Título	Precio	Var%
MELI	25.460	1,4%
VIST	24.440	3,5%
BABA	25.260	-3,6%
JD	10.960	-3,2%
TSLA	40.780	3,2%
HUT	286.175	3,5%
PLTR	87.650	3,4%
META	38.120	1,7%
ETHA	7.255	1,3%
RGTI	19.340	4,4%
SPY	50.325	1,0%
BITF	19.800	1,2%
IBIT	8.125	-2,1%
GLOB	5.100	-2,9%

Obligaciones Negociables

Ticker	Empresa	Duration	TIR
YMCJ	YPF	5,18	6,9%
YM34	YPF	5,50	7,5%
YMCX	YPF	4,27	7,1%
YMCV	YPF	0,52	6,5%
TLCM	TELECOM	3,80	7,5%
DNC3	EDENOR	0,95	5,9%
PN35	PAE	3,43	6,3%
YMCJ	YPF	1,91	6,3%
YMCQ	YPF	0,24	-1,6%
DNC5	EDENOR	2,40	9,0%
TLC1	TELECOM	0,65	3,9%
MTCG	MASTELLONE	0,60	5,3%
IRCO	IRSA	3,42	6,5%



El reporte fue elaborado por Avantia Valores. Las fuentes utilizadas para el presente informe, y por lo tanto la información contenida en el mismo, se consideran confiables. Este informe tiene como único objetivo brindar información. El mismo no representa una oferta de compra o venta respecto de activos o instrumentos de ningún tipo. Tanto las opiniones como las estimaciones expresadas en este documento son de carácter personal y pueden ser modificadas sin previo aviso.