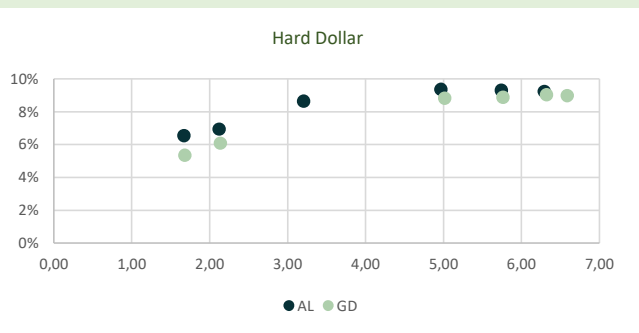
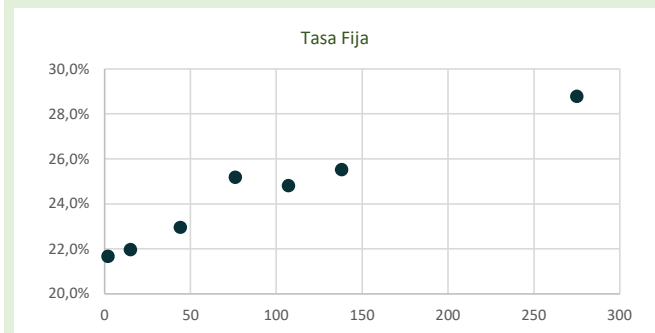
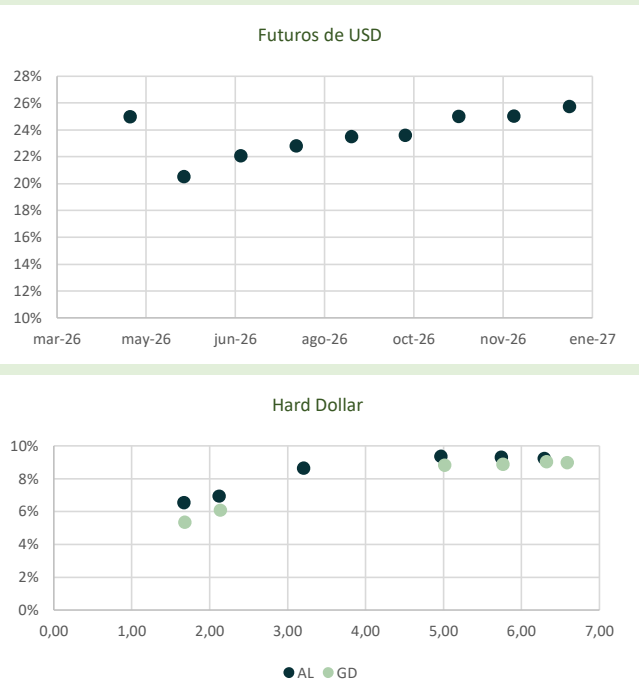
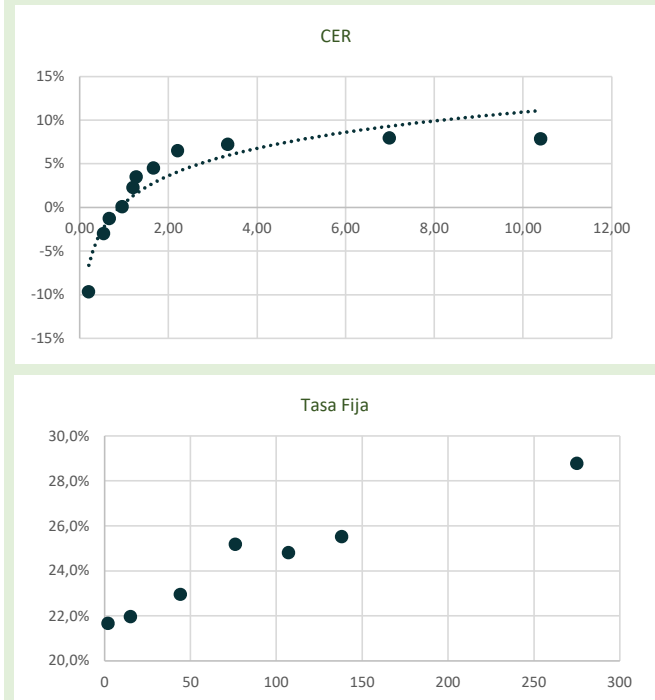


Principales Curvas



Renta Variable y Deuda Privada

Panel Líder

S&P MERVAL -1,38%			Mejores			Peores		
Título	Precio	Var%	Título	Precio	Var%	Título	Precio	Var%
VALO	733	3,6%	TGSU2	9.300	-4,4%			
BYMA	347	3,1%	CEPU	2.274	-4,3%			
BMA	11.950	1,7%	EDN	1.984	-4,1%			
SUPV	2.815	1,6%	PAMP	4.905	-3,6%			
GGAL	7.180	0,6%	CRES	1.719	-3,0%			
LOMA	3.453	-0,5%	TGNO4	4.280	-2,9%			
TRAN	4.040	-0,9%	YPFD	61.850	-2,9%			
BBAR	7.850	-0,9%	ALUA	987	-2,3%			
COME	49	-1,1%	METR	2.045	-2,2%			
TXAR	722	-1,5%	TXAR	722	-1,5%			
ALUA	987	-2,3%	BBAR	7.850	-0,9%			

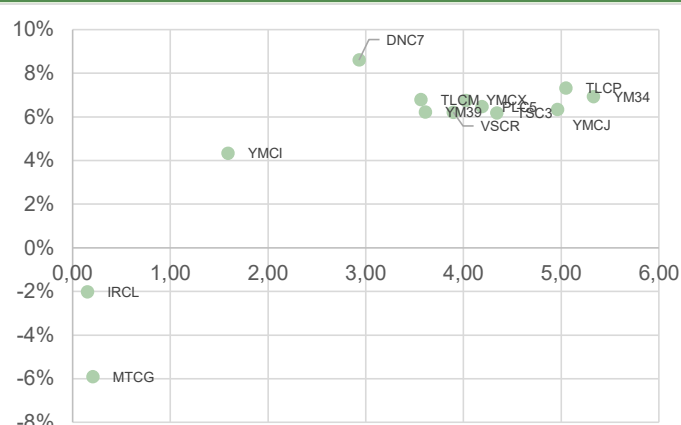
Fuentes: ByMA, BCRA, Mecon, Rofex

CEDEARs

Título	Precio	Var%
MSFT	19.270	2,7%
MELI	22.550	0,7%
NU	11.300	2,8%
VIST	31.600	-3,3%
AMZN	2.530	4,2%
PBR	30.800	-4,1%
SPY	51.000	1,4%
CAR	23.150	11,9%
QQQ	46.180	2,0%
MU	136.475	9,4%
PLTR	66.475	2,9%
MSTR	10.070	3,8%
NVDA	11.980	3,5%
RGTI	12.410	11,8%

Obligaciones Negociables

Ticker	Empresa	Duration	TIR
YM34	YPF	5,33	6,9%
TLCP	TELECOM	5,05	7,3%
YMCX	YPF	4,03	6,8%
TLCM	TELECOM	3,57	6,8%
YMCI	YPF	1,59	4,3%
YM39	YPF	3,61	6,2%
DNC7	EDENOR	2,93	8,6%
VSCR	VISTA	3,90	6,2%
TSC3	TGS	4,34	6,2%
IRCL	IRSA	0,15	-2,0%
MTCG	MASTELLONE	0,21	-5,9%
PLC5	PLUSPETROL	4,19	6,5%
YMCJ	YPF	4,96	6,3%



El reporte fue elaborado por Avantia Valores. Las fuentes utilizadas para el presente informe, y por lo tanto la información contenida en el mismo, se consideran confiables. Este informe tiene como único objetivo brindar información. El mismo no representa una oferta de compra o venta respecto de activos o instrumentos de ningún tipo. Tanto las opiniones como las estimaciones expresadas en este documento son de carácter personal y pueden ser modificadas sin previo aviso.