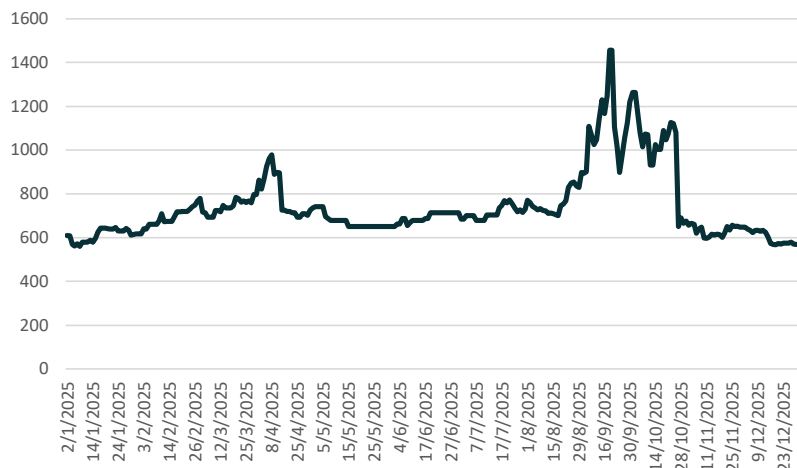


Curva tasa Fija					Curva CER					Tasas		
Título	Precio	Días	TNA	Var	Título	Precio	Duration	TIR	Var	TNA	Actualizado	
S16E6	119,1	1	-2,8%	0,2%	nov-26	1.176	0,56	6,38%	0,0%	Caución	37,7%	2026-01-14
T30E6	140,0	15	39,4%	0,1%	mar-26	198	0,21	5,94%	0,2%	Badlar Pr	40,0%	2026-01-09
T13F6	140,9	29	36,8%	0,1%	jun-26	329	0,45	5,89%	0,2%	TM20	30,5%	2024-07-19
S30A6	115,6	134	38,7%	0,1%	oct-26	134	0,79	6,60%	0,2%	Plazo Fijo	26,4%	2026-01-05
S27F6	120,7	43	38,6%	0,2%	dic-26	235	0,92	6,88%	0,1%			
S29Y6	116,7	134	35,7%	0,1%	mar-27	172	1,21	7,08%	0,3%			
T30J6	124,8	166	35,8%	0,3%	jun-27	307	1,45	6,72%	-0,3%	Inflación		oct-25
T15E7	119,1	365	35,3%	0,2%	dic-27	217	1,92	7,43%	0,3%	Mensual		2,3%
TY30P	113,4	1596	25,6%	1,2%	jun-28	279	2,46	7,95%	-0,3%	Interanual		31%
					nov-28	1.686	1,50	6,99%	0,1%	REM		21%
					dic-33	43.774	3,55	8,06%	0,1%			
					dic-38	30.210	7,12	8,23%	-0,3%			
					dic-45	37.698	10,63	7,93%	-1,8%			

Curva Dollar Linked					Curva Hard Dollar					Futuros		últ:	1.453,0	
Título	Precio	Duration	TIR	Var	Título	Precio	Duration	TIR	Var	Venc			TNA	
TZV26	144.257	0,45	0,0%	0,1%	AL29	60,01	1,89	9,4%	0,6%	ene-26	1.475,0		34,5%	
					AL30	58,85	2,32	10,1%	-0,2%	feb-26	1.512,5		34,0%	
					AN29	91,48	3,44	9,6%	0,5%	mar-26	1.549,5		31,9%	
					AL35	74,99	5,96	9,9%	-0,2%	abr-26	1.583,0		30,8%	
					AE38	77,61	5,14	10,2%	0,2%	may-26	1.618,0		30,7%	
					AL41	70,52	6,47	9,8%	0,1%	jun-26	1.652,5		30,0%	
Curva Bopreal					GD29	62,42	1,91	7,2%	-0,3%	jul-26	1.686,0		29,6%	
	Título	Precio	Duration	TIR	Var	GD30	61,15	2,34	8,3%	-0,1%	ago-26	1.730,0		30,4%
BPA7D	100,8	1,49	5%	0,7%		GD35	76,04	5,97	9,6%	-0,1%				
BPB7D	100,0	1,49	6%	0,1%		GD38	79,45	5,19	9,7%	-0,1%				
BPC7D	98,9	1,49	7%	-0,1%		GD41	70,59	6,47	9,7%	-0,4%	Reservas BCRA			
BPD7D	98,5	1,48	7%	0,0%		GD46	67,34	6,69	9,6%	0,9%	44.717		14/1/2026	
BPY6D	70,4	0,25	-14%	0,2%		Prima de legislación GD30/AL30:			3,9%					
Curva Provinciales														
NDT25	70,0	2,07	7%	0,0%	Tipo de Cambio		Spot	1D	5D	1Y	YTD			
BA37D	77,0	4,43	11%	-0,8%	TC3500		1.454,3	-0,6%	-0,8%	39,5%	-1,0%			
BB37D	72,7	5,54	12%	-0,2%	MEP (AL30 24 hs)		1.481,7	-0,8%	-0,9%	27,3%	-1,6%			
					CCL		1.522,1	-0,8%	-0,6%	28,3%	-1,3%			
					Canje		2.72%							

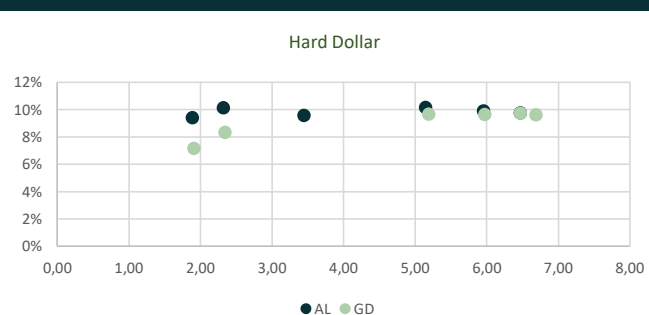
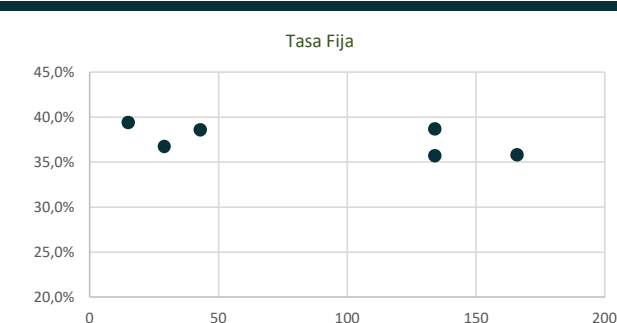
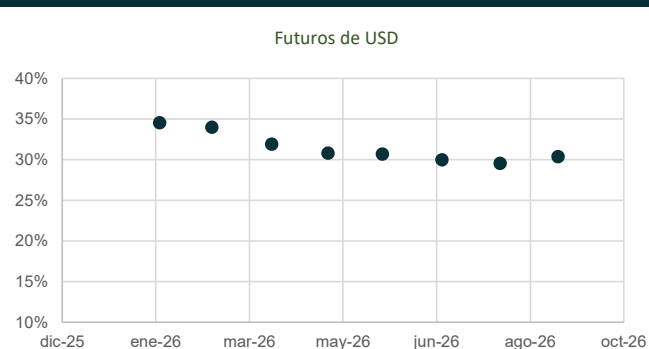
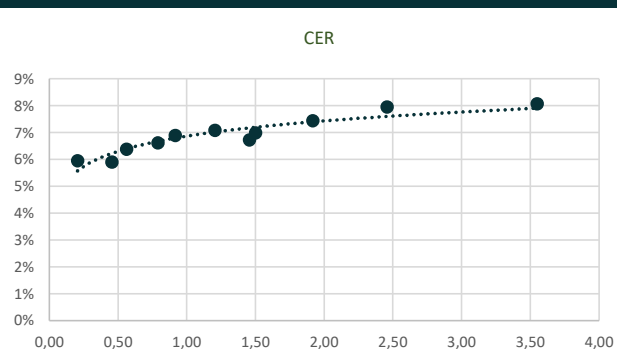
Riesgo País

Rendimiento Dólar Sintético				
Plazo	Cobertura (TNA)	Plazo de Letra	Letra (TNA)	Resultado USD sint (TNA)
44	34%	29	37%	3%
106	31%	29	37%	7%
135	31%	134	36%	5%
167	30%	166	36%	6%
198	30%	166	36%	7%
229	30%	166	36%	6%



El reporte fue elaborado por Avantia Valores. Las fuentes utilizadas para el presente informe, y por lo tanto la información contenida en el mismo, se consideran confiables. Este informe tiene como único objetivo brindar información. El mismo no representa una oferta de compra o venta respecto de activos o instrumentos de ningún tipo. Tanto las opiniones como las estimaciones expresadas en este documento son de carácter personal y pueden ser modificadas sin previo aviso.* La TNA tiene descontados los costos de administración.

Principales Curvas



Renta Variable y Deuda Privada

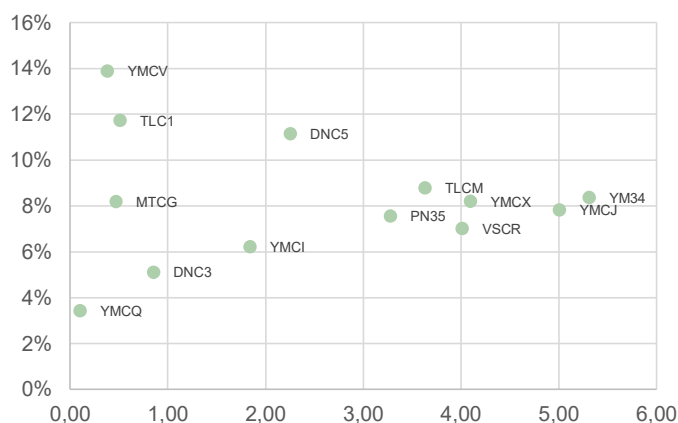
Panel líder					
S&P Merval			-2,84%		
Mejores			Peores		
Título	Precio	Var%	Título	Precio	Var%
VALO	574	0,3%	TRAN	3.280	-12,5%
YPFD	52.825	0,0%	EDN	2.032	-5,8%
TGSU2	8.920	-0,3%	CEPU	2.415	-4,9%
CRES	1.910	-1,0%	TGNO4	4.150	-4,8%
BYMA	317	-1,1%	GGAL	7.765	-4,7%
TXAR	755	-1,2%	METR	2.140	-4,6%
ALUA	955	-1,4%	BBAR	9.050	-4,5%
PAMP	4.930	-2,4%	TECO2	3.320	-3,8%
LOMA	3.620	-2,4%	SUPV	3.320	-3,8%
BMA	13.800	-2,9%	BMA	13.800	-2,9%
SUPV	3320	-3,8%	LOMA	3.620	-2,4%

CEDEARs		
Título	Precio	Var%
IBIT	8.390	2,9%
MSTR	13.610	3,7%
VIST	25.100	-0,7%
MELI	26.360	-0,2%
SLV	21.400	5,8%
SPY	52.475	-0,9%
ETHA	7.720	4,3%
GLD	13.020	0,6%
META	39.200	-2,1%
HUT	444.625	-4,9%
PBR	19.600	4,1%
NVDA	11.520	-2,0%
INTC	14.710	0,1%
PLTR	89.650	-1,5%

Fuentes: ByMA, BCRA, Mecon, Rofex

Obligaciones Negociables

Ticker	Empresa	Duration	TIR
YMCJ	YPF	5,01	7,8%
YM34	YPF	5,31	8,4%
YMCX	YPF	4,10	8,2%
YMCV	YPF	0,38	13,9%
TLCM	TELECOM	3,63	8,8%
DNC3	EDENOR	0,85	5,1%
PN35	PAE	3,28	7,6%
YMCi	YPF	1,84	6,2%
YMCQ	YPF	0,10	3,4%
VSCR	VISTA	4,01	7,0%
DNC5	EDENOR	2,25	11,2%
TLC1	TELECOM	0,51	11,7%
MTCG	MASTELLONE	0,47	8,2%



El reporte fue elaborado por Avantia Valores. Las fuentes utilizadas para el presente informe, y por lo tanto la información contenida en el mismo, se consideran confiables. Este informe tiene como único objetivo brindar información. El mismo no representa una oferta de compra o venta respecto de activos o instrumentos de ningún tipo. Tanto las opiniones como las estimaciones expresadas en este documento son de carácter personal y pueden ser modificadas sin previo aviso.