

**Tasas Pesos**

Curva tasa Fija					Curva CER					Tasas	
Título	Precio	Días	TNA	Var	Título	Precio	Duration	TIR	Var	TNA	Actualizado
S28N5	122,4	14	25,0%	0,1%	dic-25	238	0,08	2,68%	0,0%	Caución	20,5% 2025-11-13
T15D5	167,3	31	25,2%	0,2%	nov-26	1.109	0,73	6,71%	0,1%	Badlar Pr	40,0% 2025-11-11
S16E6	114,3	63	24,1%	0,1%	mar-26	187	0,38	6,37%	0,2%	TM20	34,0% 2024-07-19
T30E6	134,0	77	29,0%	-0,3%	jun-26	310	0,62	6,66%	0,1%	Plazo Fijo	32,7% 2025-11-11
T13F6	135,0	91	29,7%	-0,4%	oct-26	126	0,96	7,18%	-0,1%		
S30A6	112,1	196	33,1%	-0,6%	dic-26	221	1,08	7,32%	0,1%		
S27F6	115,7	105	31,6%	2,1%	mar-27	162	1,38	7,44%	-0,2%	Inflación	oct-25
S29Y6	113,2	196	31,1%	-0,6%	jun-27	288	1,62	7,19%	0,2%	Mensual	2,3%
T30J6	121,2	228	31,6%	-1,0%	dic-27	203	2,08	7,91%	-0,3%	Interanual	31%
T15E7	117,7	427	31,6%	-0,1%	jun-28	262	2,63	8,04%	-0,2%	REM	21%
TY30P	117,5	1658	27,7%	0,6%	nov-28	1.583	1,67	7,35%	-0,9%		
					dic-33	44.705	3,36	8,57%	-1,0%		
					dic-38	27.045	7,22	8,97%	1,1%		
					dic-45	34.080	10,29	8,60%	-0,8%		

**Tasas Dólares**

Curva Dollar Linked					Curva Hard Dollar					Futuros		últ: 1.406,0
Título	Precio	Duration	TIR	Var	Título	Precio	Duration	TIR	Var	Venc		TNA
TZVD5	140.265	0,08	5,3%	-0,6%	AL29	67,90	1,76	10,7%	-1,4%	nov-25	1.420,5	25,1%
TZV26	137.073	0,62	0,0%	0,4%	AL30	64,65	2,18	11,2%	-1,4%	dic-25	1.457,0	27,6%
					AL35	74,17	5,94	10,3%	-0,8%	ene-26	1.492,0	28,6%
					AE38	76,85	5,10	10,7%	-1,2%	feb-26	1.520,5	28,0%
					AL41	69,16	6,41	10,2%	-0,7%	mar-26	1.554,0	27,8%
					GD29	70,70	1,79	8,2%	-0,2%	abr-26	1.576,0	26,3%
					GD30	67,54	2,22	9,1%	-1,0%	may-26	1.604,5	26,2%
Curva Bopreal					GD35	74,88	5,95	10,1%	-1,1%	jun-26	1.632,0	25,6%
Título	Precio	Duration	TIR	Var	GD38	78,53	5,14	10,2%	-0,2%			
BPA7D	100,1	1,66	5%	-1,3%	GD41	69,84	6,44	10,1%	-1,0%			
BPB7D	98,7	1,66	6%	-0,1%	GD46	69,59	6,41	9,8%	-0,3%	Reservas BCRA		
BPC7D	96,2	1,65	8%	0,0%	Prima de legislación GD30/AL30:				4,5%	40.680 13/11/2025		
BPD7D	96,1	1,65	8%	0,1%								
BPY6D	101,5	0,30	0%	0,5%								
Curva Provinciales												
NDT25	67,8	2,23	8%	4,5%	Tipo de Cambio		Spot	1D	5D	1Y	YTD	
PMM29	52,7	1,72	8%	1,9%	TC3500		1.408,8	0,5%	-2,7%	40,5%	36,4%	
BA37D	70,0	4,42	13%	1,0%	MEP (AL30 24 hs)		1.462,0	0,7%	-2,6%	30,0%	24,9%	
BB37D	68,8	5,65	13%	1,0%	CCL		1.482,2	0,8%	-1,0%	35,2%	25,7%	
					Canje		1,38%					

**Sintéticos**

Rendimiento Dólar Sintético				
Plazo	Cobertura (TNA)	Plazo de Letra	Letra (TNA)	USD sint (TNA)
15	25%	14	25%	0%
48	28%	31	24%	-4%
78	29%	77	29%	0%
106	28%	91	28%	0%
138	28%	91	27%	-1%
168	26%	91	25%	-1%
197	26%	196	31%	5%
229	26%	228	32%	6%

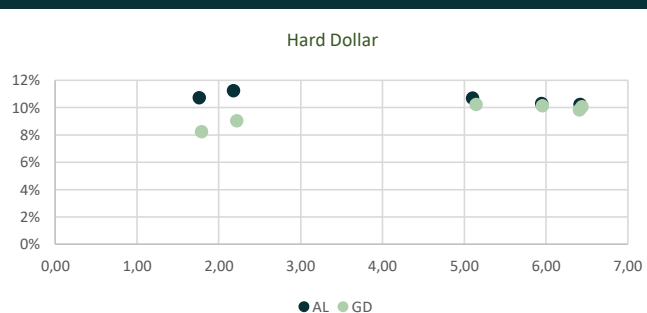
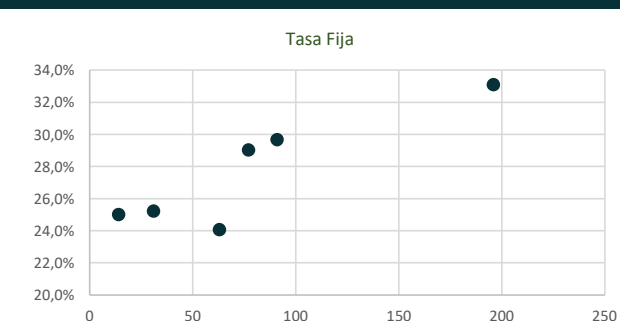
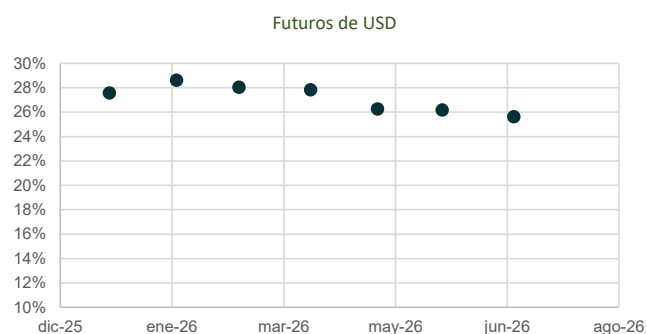
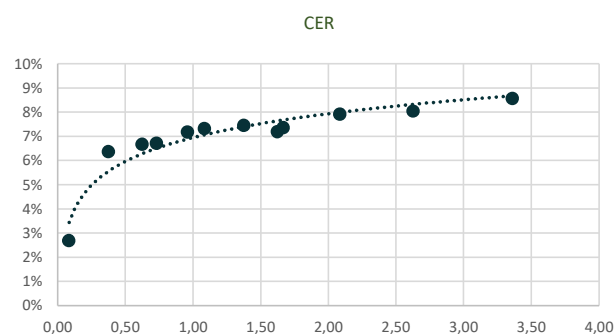
Rendimientos Pesos sintéticos			
Plazo	DL TNA	Fut TNA	Rdo TNA
31	5%	26%	32%

**Riesgo País**



El reporte fue elaborado por Avantia Valores. Las fuentes utilizadas para el presente informe, y por lo tanto la información contenida en el mismo, se consideran confiables. Este informe tiene como único objetivo brindar información. El mismo no representa una oferta de compra o venta respecto de activos o instrumentos de ningún tipo. Tanto las opiniones como las estimaciones expresadas en este documento son de carácter personal y pueden ser modificadas sin previo aviso.\* La TNA tiene descuentos los costos de administración.

## Principales Curvas



## Renta Variable y Deuda Privada

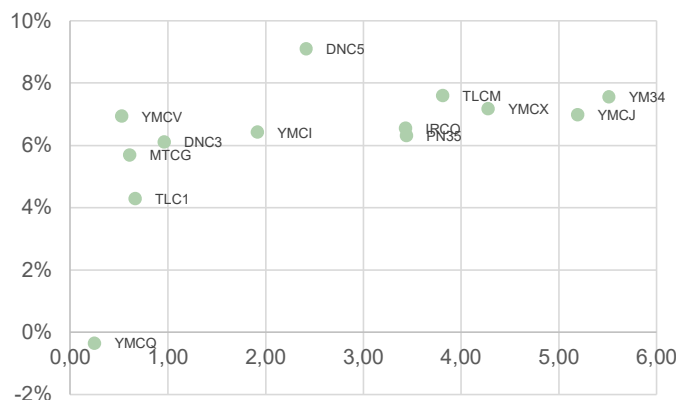
Panel líder					
S&P MERVAL			-3,39%		
Mejores			Peores		
Título	Precio	Var%	Título	Precio	Var%
VALO	450	-0,4%	ALUA	990	-8,2%
CEPU	2.192	-0,6%	SUPV	3.258	-6,5%
TGSU2	8.900	-1,1%	TXAR	798	-6,2%
COME	74	-1,2%	BMA	12.120	-5,3%
YFPD	55.025	-1,5%	TRAN	3.230	-5,2%
BYMA	286	-1,6%	BBAR	7.410	-5,1%
CRES	1.720	-2,2%	GGAL	7.820	-4,7%
TECO2	3.655	-2,2%	METR	2.416	-4,7%
LOMA	3.410	-2,4%	TGNO4	4.320	-4,6%
PAMP	5.150	-2,6%	EDN	2.335	-3,3%
EDN	2335	-3,3%	PAMP	5.150	-2,6%

Fuentes: ByMA, BCRA, Mecon, Rofex

CEDEARs		
Título	Precio	Var%
MELI	25.160	-2,7%
ETHA	7.160	-6,0%
TSLA	39.540	-6,5%
BITF	19.670	-13,3%
HUT	274.925	-8,7%
SPY	49.780	-1,2%
VIST	23.610	-3,5%
META	37.460	-0,6%
PLTR	84.900	-5,2%
JMIA	15.160	1,0%
GLOB	5.260	3,6%
IBIT	8.280	-2,5%
NVDA	11.450	-3,1%
NU	11.590	-3,0%

## Obligaciones Negociables

Ticker	Empresa	Duration	TIR
YMCJ	YPF	5,19	7,0%
YM34	YPF	5,51	7,6%
YMCX	YPF	4,28	7,2%
YMCV	YPF	0,53	6,9%
TLCM	TELECOM	3,81	7,6%
DNC3	EDENOR	0,96	6,1%
PN35	PAE	3,44	6,3%
YMCJ	YPF	1,92	6,4%
YMCQ	YPF	0,25	-0,4%
DNC5	EDENOR	2,42	9,1%
TLC1	TELECOM	0,67	4,3%
MTCG	MASTELLONE	0,61	5,7%
IRCO	IRSA	3,43	6,5%



El reporte fue elaborado por Avantia Valores. Las fuentes utilizadas para el presente informe, y por lo tanto la información contenida en el mismo, se consideran confiables. Este informe tiene como único objetivo brindar información. El mismo no representa una oferta de compra o venta respecto de activos o instrumentos de ningún tipo. Tanto las opiniones como las estimaciones expresadas en este documento son de carácter personal y pueden ser modificadas sin previo aviso.