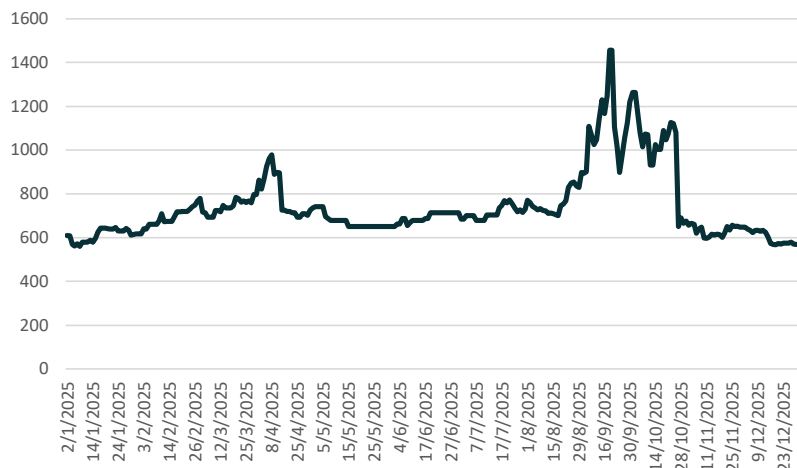


Curva tasa Fija					Curva CER					Tasas		
Título	Precio	Días	TNA	Var	Título	Precio	Duration	TIR	Var		TNA	Actualizado
S16E6	118,8	2	45,3%	-0,1%	nov-26	1.177	0,56	6,07%	0,0%	Caución	45,1%	2026-01-13
T30E6	140,0	16	36,4%	0,0%	mar-26	199	0,21	5,20%	0,0%	Badlar Pr	40,0%	2026-01-09
T13F6	140,9	30	35,2%	0,0%	jun-26	329	0,46	5,94%	-0,3%	TM20	30,5%	2024-07-19
S30A6	115,7	135	38,3%	-0,2%	oct-26	134	0,79	6,57%	-0,1%	Plazo Fijo	26,4%	2026-01-09
S27F6	120,7	44	37,4%	-0,1%	dic-26	235	0,92	6,71%	-0,1%			
S29Y6	117,0	135	34,8%	-0,5%	mar-27	172	1,21	6,87%	-0,1%			
T30J6	124,7	167	35,8%	-0,4%	jun-27	307	1,46	6,58%	-0,2%	Inflación		oct-25
T15E7	119,6	366	34,7%	-1,2%	dic-27	217	1,92	7,42%	0,1%	Mensual		2,3%
TY30P	112,8	1597	25,8%	-0,5%	jun-28	279	2,46	7,88%	0,6%	Interanual		31%
					nov-28	1.683	1,50	7,06%	0,5%	REM		21%
					dic-33	43.852	3,56	7,98%	0,2%			
					dic-38	30.242	7,13	8,20%	0,3%			
					dic-45	38.053	10,66	7,83%	-0,3%			

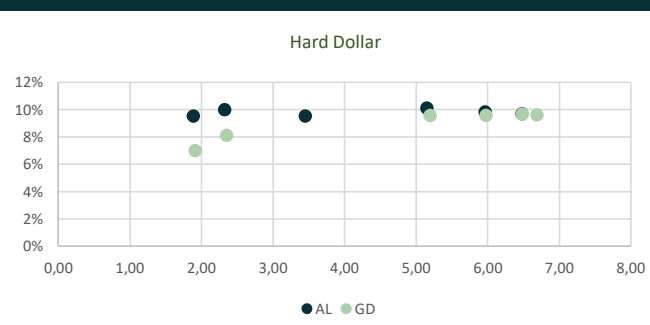
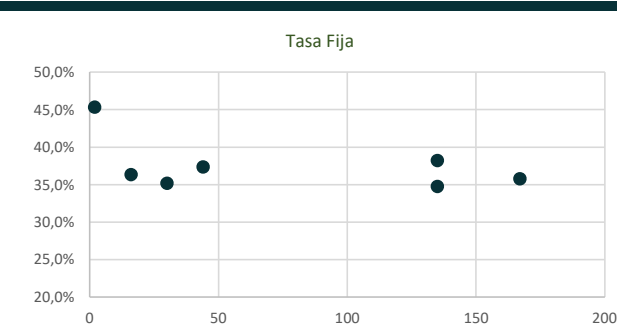
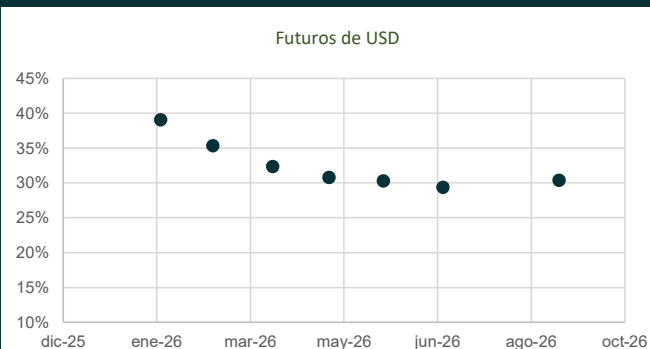
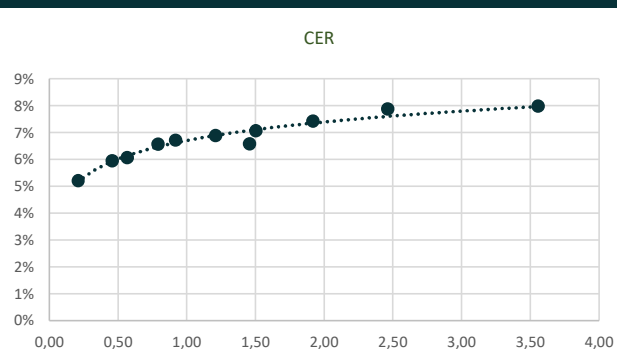
Curva Dollar Linked					Curva Hard Dollar					Futuros		últ:	1.457,0
Título	Precio	Duration	TIR	Var	Título	Precio	Duration	TIR	Var	Venc			TNA
TZV26	144.507	0,46	0,0%	0,5%	AL29	59,87	1,89	9,5%	-0,1%	ene-26	1.483,5		39,1%
					AL30	59,03	2,32	10,0%	-0,1%	feb-26	1.520,5		35,4%
					AN29	91,56	3,45	9,5%	-0,3%	mar-26	1.556,5		32,4%
					AL35	75,26	5,96	9,8%	-0,2%	abr-26	1.588,5		30,8%
					AE38	77,76	5,15	10,1%	-0,2%	may-26	1.621,5		30,3%
Curva Bopreal					AL41	70,72	6,48	9,7%	-0,6%	jun-26	1.654,0		29,4%
					GD29	62,58	1,91	7,0%	0,0%				
					GD30	61,44	2,35	8,1%	-0,2%	ago-26	1.736,0		30,4%
BPA7D	100,8	1,49	5%	0,0%	GD35	76,28	5,98	9,6%	-0,2%				
BPB7D	100,1	1,49	6%	0,0%	GD38	79,70	5,20	9,6%	-0,3%				
BPC7D	99,1	1,49	6%	0,3%	GD41	70,82	6,48	9,7%	-0,2%	Reservas BCRA			
BPD7D	98,5	1,49	7%	0,1%	GD46	67,31	6,69	9,6%	-0,7%	44.680			13/1/2026
BPY6D	70,4	0,26	-14%	-0,4%	Prima de legislación GD30/AL30:			4,1%					
Curva Provinciales													
NDT25	69,9	2,07	7%	-0,3%	Tipo de Cambio		Spot	1D	5D	1Y	YTD		
BA37D	76,9	4,44	11%	0,5%	TC3500		1.463,3	-0,2%	-0,3%	40,5%	-0,4%		
BB37D	72,1	5,52	13%	0,7%	MEP (AL30 24 hs)		1.487,1	-0,1%	-0,7%	27,9%	-1,3%		
					CCL		1.528,3	-0,2%	-0,6%	28,9%	-0,9%		
					Canje		2.77%						

## Riesgo País

Rendimiento Dólar Sintético				
Plazo	Cobertura (TNA)	Plazo de Letra	Letra (TNA)	Resultado USD sint (TNA)
45	35%	30	38%	3%
107	31%	30	42%	12%
136	30%	135	35%	5%
168	29%	167	36%	6%
230	30%	167	38%	8%



El reporte fue elaborado por Avantia Valores. Las fuentes utilizadas para el presente informe, y por lo tanto la información contenida en el mismo, se consideran confiables. Este informe tiene como único objetivo brindar información. El mismo no representa una oferta de compra o venta respecto de activos o instrumentos de ningún tipo. Tanto las opiniones como las estimaciones expresadas en este documento son de carácter personal y pueden ser modificadas sin previo aviso.\* La TNA tiene descontados los costos de administración.

**Principales Curvas**

**Renta Variable y Deuda Privada**

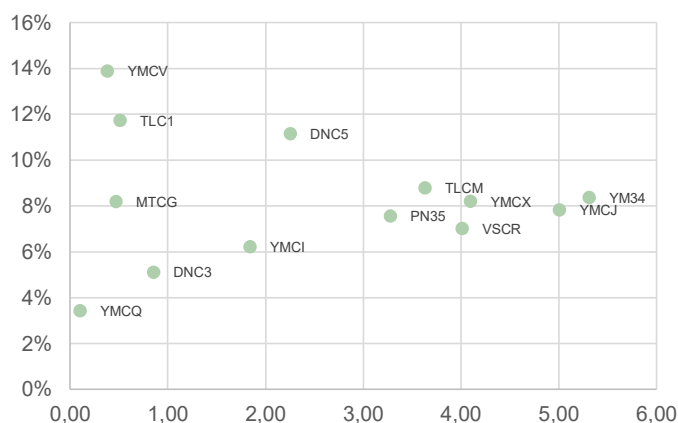
Panel líder					
S&P Merval			-1,32%		
Mejores			Peores		
Título	Precio	Var%	Título	Precio	Var%
YPFD	52.825	2,1%	SUPV	3.455	-3,9%
VALO	573	1,8%	TECO2	3.458	-3,7%
TGNO4	4.360	1,4%	GGAL	8.140	-3,3%
CEPU	2.548	0,1%	METR	2.238	-3,3%
TGSU2	8.970	-0,1%	LOMA	3.725	-3,2%
BYMA	321	-0,6%	TXAR	765	-3,0%
CRES	1.935	-0,8%	EDN	2.152	-2,8%
PAMP	5.020	-1,0%	BBAR	9.460	-2,4%
TRAN	3.740	-1,4%	ALUA	972	-2,3%
BMA	14.220	-1,9%	BMA	14.220	-1,9%
ALUA	972	-2,3%	TRAN	3.740	-1,4%

CEDEARs		
Título	Precio	Var%
VIST	25.280	3,2%
PLTR	91.125	-0,2%
MELI	26.400	-3,4%
SPY	53.000	-0,4%
MSTR	13.120	6,4%
META	40.100	-2,8%
NU	12.720	-3,0%
SLV	20.220	2,1%
AMD	33.980	6,3%
SATL	5.585	0,6%
EWZ	24.980	-1,1%
BABA	28.480	0,3%
PBR	18.830	3,3%
GLD	12.950	-0,3%

Fuentes: ByMA, BCRA, Mecon, Rofex

**Obligaciones Negociables**

Ticker	Empresa	Duration	TIR
YMCJ	YPF	5,01	7,8%
YM34	YPF	5,31	8,4%
YMCX	YPF	4,10	8,2%
YMCV	YPF	0,38	13,9%
TLCM	TELECOM	3,63	8,8%
DNC3	EDENOR	0,85	5,1%
PN35	PAE	3,28	7,6%
YMCJ	YPF	1,84	6,2%
YMCQ	YPF	0,10	3,4%
VSCR	VISTA	4,01	7,0%
DNC5	EDENOR	2,25	11,2%
TLC1	TELECOM	0,51	11,7%
MTCG	MASTELLONE	0,47	8,2%



El reporte fue elaborado por Avantia Valores. Las fuentes utilizadas para el presente informe, y por lo tanto la información contenida en el mismo, se consideran confiables. Este informe tiene como único objetivo brindar información. El mismo no representa una oferta de compra o venta respecto de activos o instrumentos de ningún tipo. Tanto las opiniones como las estimaciones expresadas en este documento son de carácter personal y pueden ser modificadas sin previo aviso.