

Tasas Pesos

Curva tasa Fija					Curva CER					Tasas	
Título	Precio	Días	TNA	Var	Título	Precio	Duration	TIR	Var	TNA	Actualizado
S28N5	122,3	15	24,5%	0,1%	dic-25	238	0,09	2,65%	0,2%	Caución	20,7% 2025-11-12
T15D5	167,3	32	24,1%	0,2%	nov-26	1.106	0,73	6,92%	0,4%	Badlar Pr	40,0% 2025-11-11
S16E6	113,5	64	27,9%	0,1%	mar-26	187	0,38	6,99%	0,3%	TM20	34,0% 2024-07-19
T30E6	134,0	78	28,6%	-0,3%	jun-26	309	0,63	7,08%	0,4%	Plazo Fijo	32,7% 2025-11-11
T13F6	134,8	92	29,9%	-0,4%	oct-26	126	0,96	7,23%	0,4%		
S30A6	112,2	197	32,8%	-0,6%	dic-26	221	1,09	7,23%	0,3%		
S27F6	115,8	106	30,9%	2,1%	mar-27	162	1,38	7,13%	0,7%	Inflación	sep-25
S29Y6	113,3	197	30,6%	-0,6%	jun-27	286	1,63	7,58%	0,8%	Mensual	2,1%
T30J6	121,1	229	31,5%	-1,0%	dic-27	204	2,09	7,57%	0,4%	Interanual	32%
T15E7	117,2	428	32,0%	-0,1%	jun-28	263	2,63	7,95%	0,1%	REM	21%
TY30P	117,6	1659	27,7%	0,6%	nov-28	1.590	1,67	7,01%	0,7%		
					dic-33	45.139	3,38	8,24%	0,6%		
					dic-38	27.212	7,23	8,87%	-1,4%		
					dic-45	34.365	10,32	8,51%	-1,1%		

Tasas Dólares

Curva Dollar Linked					Curva Hard Dollar					Futuros		últ: 1.412,0
Título	Precio	Duration	TIR	Var	Título	Precio	Duration	TIR	Var	Venc		TNA
TZVD5	140.262	0,09	-0,5%	0,4%	AL29	68,89	1,77	9,8%	-0,1%	nov-25	1.425,0	21,0%
TZV26	137.133	0,63	0,0%	-0,6%	AL30	65,25	2,19	10,8%	-0,2%	dic-25	1.462,0	26,4%
					AL35	74,37	5,95	10,3%	0,5%	ene-26	1.494,0	26,8%
					AE38	77,06	5,11	10,6%	0,6%	feb-26	1.520,0	26,1%
					AL41	69,73	6,44	10,1%	0,5%	mar-26	1.554,5	26,5%
					GD29	71,09	1,80	7,9%	-0,3%	abr-26	1.582,5	26,1%
Curva Bopreal					GD30	67,95	2,23	8,7%	0,3%	may-26	1.606,5	25,4%
Título	Precio	Duration	TIR	Var	GD35	75,38	5,96	10,0%	0,2%	jun-26	1.633,0	24,8%
BPA7D	100,6	1,66	5%	1,0%	GD38	78,96	5,16	10,1%	0,3%	jul-26	1.640,0	22,6%
BPB7D	98,6	1,66	6%	-0,3%	GD41	70,29	6,46	10,0%	0,2%			
BPC7D	96,2	1,66	8%	0,6%	GD46	71,68	6,53	9,3%	-0,5%			
BPD7D	96,1	1,66	8%	0,3%	Prima de legislación GD30/AL30:				4,1%	Reservas BCRA		
BPY6D	101,0	0,30	2%	0,6%						40.669	12/11/2025	
Curva Provinciales					Tipo de Cambio							
NDT25	69,2	2,24	7%	4,5%	Tipo de Cambio		Spot	1D	5D	1Y	YTD	
PMM29	52,9	1,73	7%	1,9%	TC3500		1.402,0	-1,0%	-3,1%	40,2%	35,8%	
BA37D	70,8	4,45	13%	1,0%	MEP (AL30 24 hs)		1.451,9	-0,2%	-3,2%	28,3%	24,0%	
BB37D	68,9	5,65	13%	1,0%	CCL		1.471,1	-0,4%	-1,7%	33,0%	24,7%	
					Canje		1,33%					

Sintéticos

Rendimiento Dólar Sintético				
Plazo	Cobertura (TNA)	Plazo de Letra	Letra (TNA)	USD sint (TNA)
16	21%	15	24%	3%
49	26%	32	23%	-3%
79	27%	78	29%	2%
107	26%	92	29%	2%
139	27%	92	27%	0%
169	26%	92	26%	0%
198	25%	197	31%	5%
230	25%	229	32%	7%

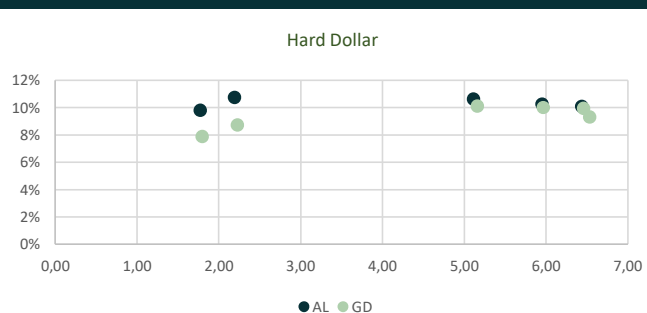
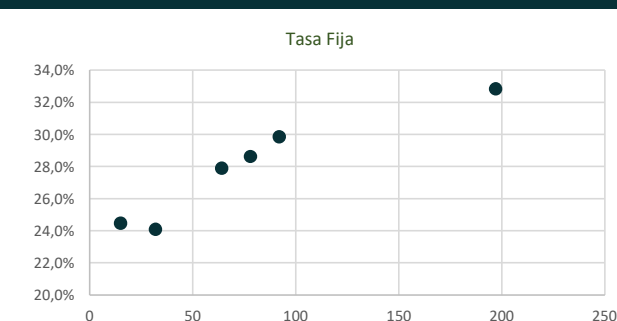
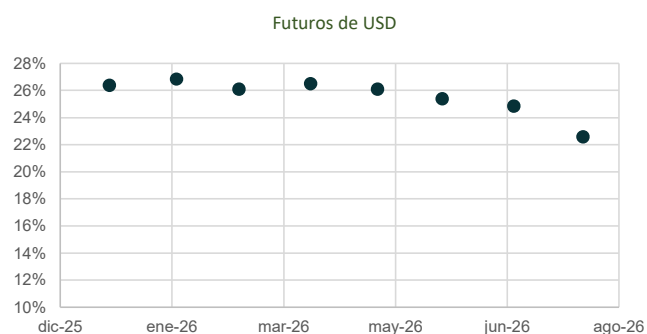
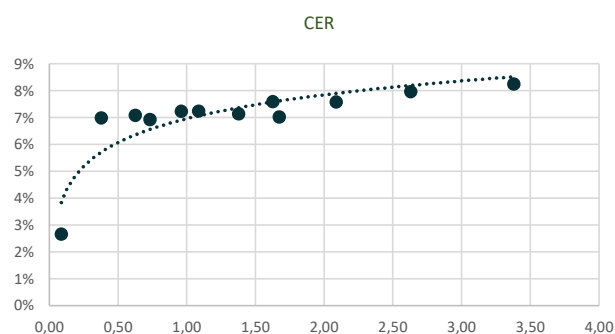
Rendimientos Pesos sintéticos			
Plazo	DL TNA	Fut TNA	Rdo TNA
32	-1%	26%	26%

Riesgo País



El reporte fue elaborado por Avantia Valores. Las fuentes utilizadas para el presente informe, y por lo tanto la información contenida en el mismo, se consideran confiables. Este informe tiene como único objetivo brindar información. El mismo no representa una oferta de compra o venta respecto de activos o instrumentos de ningún tipo. Tanto las opiniones como las estimaciones expresadas en este documento son de carácter personal y pueden ser modificadas sin previo aviso.* La TNA tiene descuentos los costos de administración.

Principales Curvas



Renta Variable y Deuda Privada

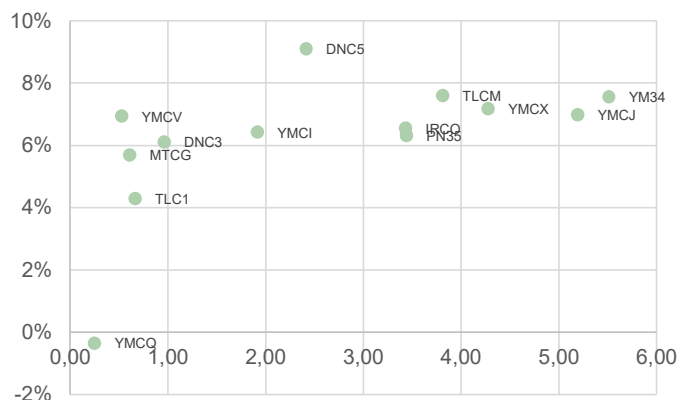
Panel líder					
S&P MERVAL			0,88%		
Mejores			Peores		
Título	Precio	Var%	Título	Precio	Var%
COME	75	6,7%	ALUA	1.075	-4,4%
LOMA	3.498	3,7%	METR	2.510	-2,4%
TECO2	3.745	3,5%	TRAN	3.408	-2,1%
BMA	12.830	3,1%	EDN	2.410	-1,6%
SUPV	3.483	2,7%	TGSU2	8.995	-1,5%
BYMA	290	2,0%	TXAR	850	-1,0%
BBAR	7.770	1,8%	CRES	1.761	-0,7%
VALO	452	1,6%	TGNO4	4.525	-0,7%
PAMP	5.255	1,4%	YPFD	55.900	-0,3%
GGAL	8.205	0,7%	CEPU	2.205	0,1%
CEPU	2205	0,1%	GGAL	8.205	0,7%

Fuentes: ByMA, BCRA, Mecon, Rofex

CEDEARs		
Título	Precio	Var%
VIST	24.500	-2,4%
META	37.720	-2,2%
BRKB	33.840	1,4%
JMIA	15.000	-5,2%
SPY	50.350	-0,2%
MELI	25.880	-0,6%
EWZ	24.510	-0,8%
TSLA	42.400	-1,3%
ETHA	7.630	-1,3%
AMD	37.740	6,6%
RGTI	21.040	-9,9%
HUT	302.875	-5,1%
PBR	19.080	-4,2%
GLD	11.380	1,4%

Obligaciones Negociables

Ticker	Empresa	Duration	TIR
YMCJ	YPF	5,19	7,0%
YM34	YPF	5,51	7,6%
YMCX	YPF	4,28	7,2%
YMCV	YPF	0,53	6,9%
TLCM	TELECOM	3,81	7,6%
DNC3	EDENOR	0,96	6,1%
PN35	PAE	3,44	6,3%
YMCJ	YPF	1,92	6,4%
YMCQ	YPF	0,25	-0,4%
DNC5	EDENOR	2,42	9,1%
TLC1	TELECOM	0,67	4,3%
MTCG	MASTELLONE	0,61	5,7%
IRCO	IRSA	3,43	6,5%



El reporte fue elaborado por Avantia Valores. Las fuentes utilizadas para el presente informe, y por lo tanto la información contenida en el mismo, se consideran confiables. Este informe tiene como único objetivo brindar información. El mismo no representa una oferta de compra o venta respecto de activos o instrumentos de ningún tipo. Tanto las opiniones como las estimaciones expresadas en este documento son de carácter personal y pueden ser modificadas sin previo aviso.