AvantiaValores

12/6/2026

Tasas Pesos

Curva tasa Fija

Título	Precio	Días	TNA	Var
T30J6	143,8	15	22,6%	0,2%
S17L6	106,0	32	20,6%	0,1%
S31L6	115,0	46	18,7%	0,2%
S14G6	104,4	64	21,1%	0,1%
S31G6	121,8	77	20,3%	-0,2%
S30S6	110,3	107	22,3%	0,2%
TO26	100,3	124	22,0%	1,2%
S30O6	125,3	137	21,3%	0,5%
S30N6	118,5	168	21,0%	0,3%
T15E7	142,0	214	23,0%	0,3%

Curva CER

Título	Precio	Duration	TIR	Var
jun-26	392	0,04	-9,51%	0,2%
oct-26	164	0,38	-1,50%	-0,1%
dic-26	288	0,50	0,07%	0,0%
mar-27	214	0,79	1,67%	-0,1%
jun-27	381	1,04	2,34%	0,7%
dic-27	268	1,50	5,06%	0,0%
jun-28	341	2,04	6,77%	0,1%
nov-28	1.684	1,37	4,57%	0,3%
dic-33	53.421	3,17	7,33%	0,5%
dic-38	35.255	6,79	8,38%	0,1%
dic-45	43.958	10,15	8,16%	-1,0%

Tasas

	TNA	Actualizado
Caución	20,7%	2026-06-12
Badlar Pr	21,9%	2026-05-28
TM20	20,6%	2026-06-11
Plazo Fijo	25,2%	2026-06-11

Inflación

Mensual	2,6%
Interanual	32%
REM	24%

Reservas BCRA

47.615 — 11/6/2026

Tasas Dólares

Curva Dollar Linked

Título	Precio	Duration	TIR	Var
TZV26	142.591	0,04	0,0%	-0,1%

Curva Bopreal

Título	Precio	Duration	TIR	Var
BPA7D	101,6	1,10	4%	0,4%
BPB7D	101,6	1,10	4%	0,0%
BPC7D	101,7	1,10	4%	-0,1%
BPD7D	101,6	1,10	4%	0,0%

Curva Hard Dollar

Título	Precio	Duration	TIR	Var
AL29	65,13	1,50	6,2%	-0,4%
AL30	64,47	1,95	7,3%	0,0%
AN29	94,30	3,14	8,7%	0,2%
AL35	80,96	5,58	9,2%	0,2%
AE38	83,28	4,79	9,5%	0,2%
AL41	75,78	6,14	9,2%	0,0%
GD29	66,28	1,51	5,0%	0,4%
GD30	65,84	1,97	6,1%	0,1%
GD35	83,75	5,61	8,5%	0,5%
GD38	87,55	4,89	8,3%	0,6%
GD41	77,97	6,21	8,7%	1,1%
GD46	74,89	6,55	8,5%	-0,8%
Prima de legislación GD30/AL30:			2,1%	

Futuros — últ: 1.428,0

Venc		TNA
jun-26	1.440,5	18,8%
jul-26	1.466,0	19,8%
ago-26	1.491,5	20,3%
sep-26	1.519,5	21,3%
oct-26	1.550,0	22,3%
nov-26	1.580,0	22,7%
dic-26	1.610,5	23,1%
ene-27	1.670,0	26,8%

Curva Provinciales

NDT25	63,6	1,97	6%	-0,2%
BA37D	77,2	4,46	10%	0,3%
BB37D	78,0	5,44	11%	0,0%

Tipo de Cambio	Spot	1D	5D	1Y	YTD
TC3500	1.430,8	0,1%	-0,8%	38,8%	-2,6%
MEP (AL30 24 hs)	1.450,4	0,1%	-0,6%	24,9%	-3,7%
CCL	1.495,8	0,2%	-1,0%	26,1%	-3,0%
Canje	*3,13%*				

Sintéticos

Rendimiento Dólar Sintético

Plazo	Cobertura (TNA)	Plazo de Letra	Letra (TNA	Resultado USD sint (TNA)
49	20%	46	19%	-1%
110	21%	107	22%	1%
140	22%	137	21%	-1%
171	23%	168	21%	-2%
202	23%	168	21%	-2%
231	27%	214	23%	-4%

Riesgo País

El reporte fue elaborado por Avantia Valores. Las fuentes utilizadas para el presente informe, y por lo tanto la información contenida en el mismo, se consideran confiables. Este informe tiene como único objetivo brindar información. El mismo no representa una oferta de compra o venta respecto de activos o instrumentos de ningún tipo. Tanto las opiniones como las estimaciones expresadas en este documento son de carácter personal y pueden ser modificadas sin previo aviso.* La TNA tiene descontados los costos de administración.

AvantiaValores

Principales Curvas

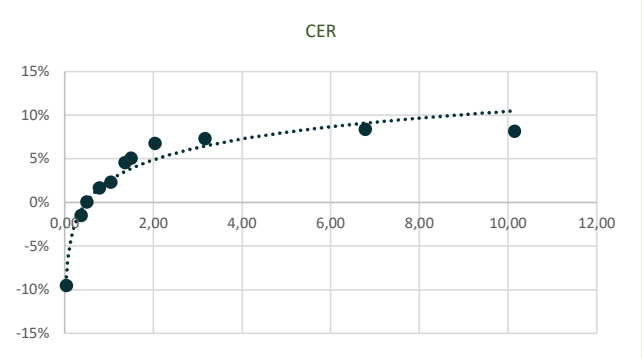

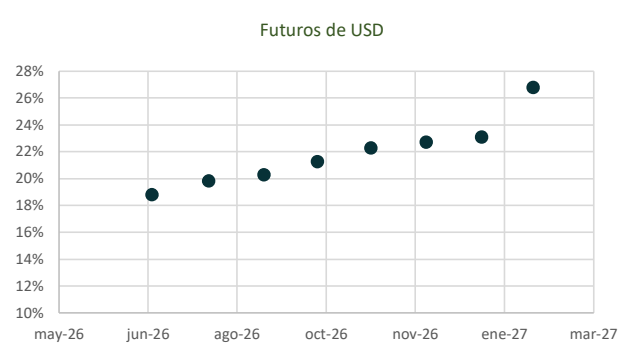

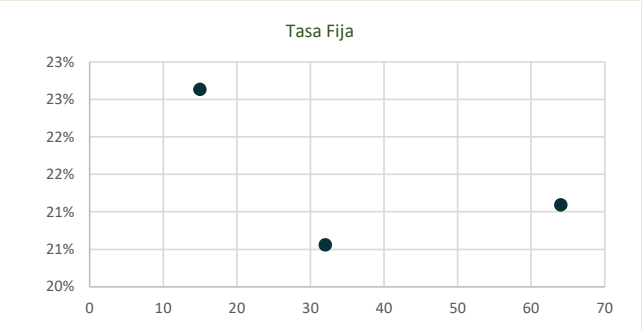

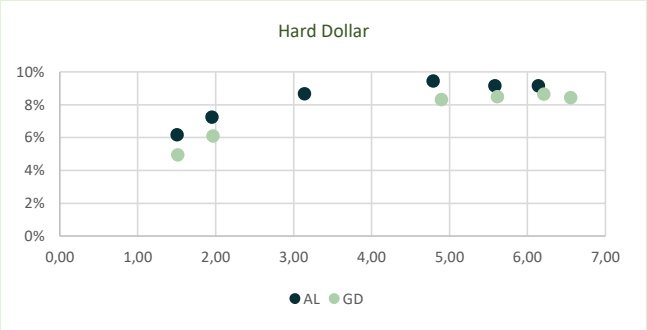

Renta Variable y Deuda Privada

Panel líder

S&P MERVAL **-0,01%**

Mejores			Peores		
Título	Precio	Var%	Título	Precio	Var%
TRAN	4.000	2,5%	EDN	2.080	-2,7%
BBAR	10.260	2,3%	CRES	1.840	-2,6%
BMA	14.800	1,6%	METR	1.960	-2,5%
SUPV	3.280	1,2%	CEPU	2.380	-0,6%
BYMA	306	0,7%	GGAL	8.230	-0,5%
TGNO4	4.300	0,7%	VALO	632	-0,5%
ALUA	1.029	0,2%	TXAR	698	-0,4%
TGSU2	9.915	0,2%	YPFD	83.475	-0,3%
LOMA	3.750	0,0%	PAMP	5.300	-0,1%
PAMP	5.300	-0,1%	LOMA	3.750	0,0%
YPFD	83475	-0,3%	TGSU2	9.915	0,2%

Fuentes: ByMA, BCRA, Mecon, Rofex

CEDEARs

Título	Precio	Var%
MU	294.000	-0,8%
RKLB	12.760	-10,5%
PLTR	63.925	-2,1%
MELI	19.860	-1,2%
IBIT	5.385	-0,2%
QQQ	54.050	0,9%
NVDA	12.810	0,2%
MSFT	19.490	0,2%
AMD	76.550	4,6%
VIST	36.040	-0,8%
SPCX	4.828	0,0%
SPY	18.520	0,7%
ETHA	3.748	-1,2%
META	35.360	-0,1%

Obligaciones Negociables

Ticker	Empresa	Duration	TIR
YMCX	YPF	3,89	5,9%
YM34	YPF	5,20	6,4%
PLC4	PLUSPETROL	4,86	6,6%
YM39	YPF	3,45	6,1%
TLCP	TELECOM	5,11	6,8%
IRCP	IRSA	5,95	6,7%
YMCI	YPF	1,45	2,9%
TLCM	TELECOM	3,42	6,1%
DNC7	EDENOR	2,93	7,1%
PLC5	PLUSPETROL	4,19	5,9%
YM35	YPF	0,70	2,3%
DNC5	EDENOR	1,95	6,9%
DNC3	EDENOR	0,45	3,9%

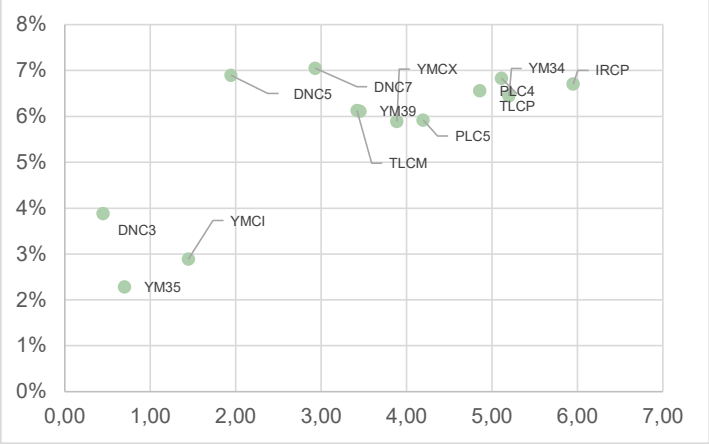

El reporte fue elaborado por Avantia Valores. Las fuentes utilizadas para el presente informe, y por lo tanto la información contenida en el mismo, se consideran confiables. Este informe tiene como único objetivo brindar información. El mismo no representa una oferta de compra o venta respecto de activos o instrumentos de ningún tipo. Tanto las opiniones como las estimaciones expresadas en este documento son de carácter personal y pueden ser modificadas sin previo aviso.