

Tasas Pesos

Curva tasa Fija					Curva CER					Tasas		
Título	Precio	Días	TNA	Var	Título	Precio	Duration	TIR	Var	TNA	Actualizado	
S27F6	124,3	14	30,6%	0,1%	nov-26	1.215	0,48	5,87%	0,3%	Caución	27,1%	2026-02-12
S16M6	101,7	31	33,6%	0,1%	mar-26	206	0,13	1,56%	0,2%	Badlar Pr	30,0%	2026-02-11
S30A6	119,1	105	37,8%	0,1%	jun-26	341	0,38	4,12%	0,5%	TM20	29,5%	2026-02-11
S27F6	124,3	14	38,8%	0,1%	oct-26	138	0,71	6,90%	0,2%	Plazo Fijo	30,6%	2026-02-11
S29Y6	120,5	105	33,4%	0,2%	dic-26	241	0,84	7,41%	0,3%			
T30J6	128,4	137	34,6%	0,6%	mar-27	177	1,13	7,48%	0,1%	Inflación		ene-26
T15E7	120,0	336	37,3%	0,3%	jun-27	314	1,38	7,38%	0,0%	Mensual		2,9%
TY30P	116,3	1567	25,4%	0,7%	dic-27	221	1,84	8,21%	0,3%	Interanual		32%
					jun-28	285	2,38	8,37%	0,3%	REM		21%
					nov-28	1.720	1,42	7,77%	0,0%			
					dic-33	44.820	3,46	8,30%	-0,2%	Reservas BCRA		
					dic-38	31.217	7,04	8,22%	1,2%	45.056		12/2/2026
					dic-45	39.567	10,60	7,77%	-1,3%			

Tasas Dólares

Curva Dollar Linked					Curva Hard Dollar					Futuros		últ:	1.395,0
Título	Precio	Duration	TIR	Var	Título	Precio	Duration	TIR	Var	Venc			TNA
TZV26	137.851	0,38	0,0%	-0,5%	AL29	62,89	1,83	7,0%	0,1%	feb-26	1.414,0		33,1%
					AL30	62,13	2,27	7,9%	-0,5%	mar-26	1.450,0		30,6%
					AN29	95,23	3,37	8,5%	0,5%	abr-26	1.481,0		29,2%
Curva Bopreal					AL35	78,75	5,92	9,1%	-0,1%	may-26	1.512,5		29,0%
					AE38	81,30	5,14	9,3%	-0,6%	jun-26	1.546,5		28,7%
Título	Precio	Duration	TIR	Var	AL41	74,15	6,49	9,0%	0,0%	jul-26	1.582,0		29,0%
BPA7D	103,4	1,41	4%	-3,0%	GD29	64,56	1,84	5,5%	0,2%	ago-26	1.617,0		29,0%
BPB7D	101,6	1,41	5%	-0,4%	GD30	63,70	2,29	6,7%	0,6%	sep-26	1.655,0		29,6%
BPC7D	100,4	1,41	6%	-0,2%	GD35	80,25	5,93	8,8%	-0,2%				
BPD7D	99,6	1,41	6%	0,1%	GD38	83,79	5,19	8,7%	-0,3%				
BPY6D	71,8	0,18	-28%	-0,4%	GD41	75,04	6,52	8,8%	-0,6%				
					GD46	71,48	6,81	8,8%	-0,7%				
					Prima de legislación GD30/AL30:			2,5%					
Curva Provinciales					Tipo de Cambio		Spot	1D	5D	1Y	YTD		
NDT25	71,0	2,00	7%	-0,7%	TC3500		1.394,2	-0,7%	-3,6%	46,8%	-5,1%		
BA37D	80,1	4,43	11%	1,7%	MEP (AL30 24 hs)		1.417,8	-1,0%	-2,9%	10,5%	-5,9%		
BB37D	77,6	5,55	11%	0,0%	CCL		1.461,4	-0,8%	-2,7%	12,8%	-5,2%		
					Canje		3,07%						

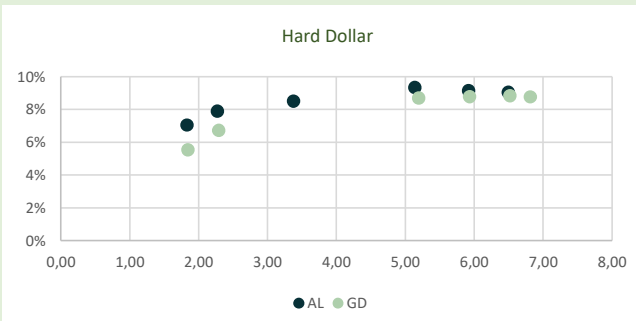
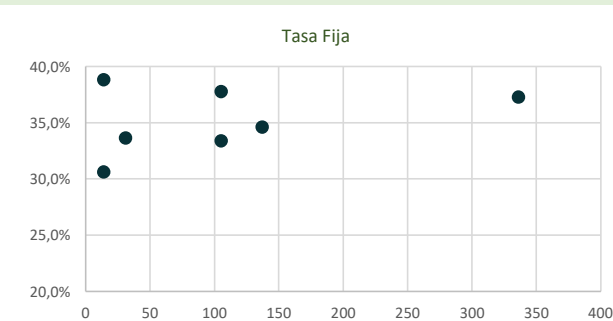
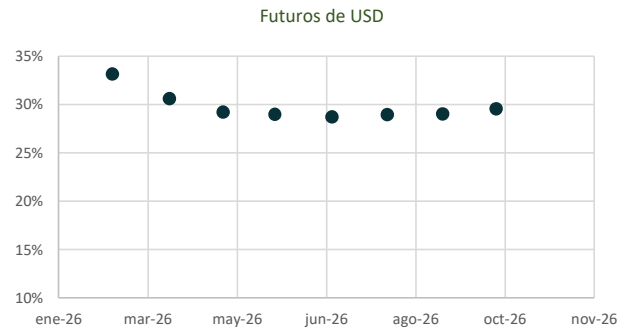
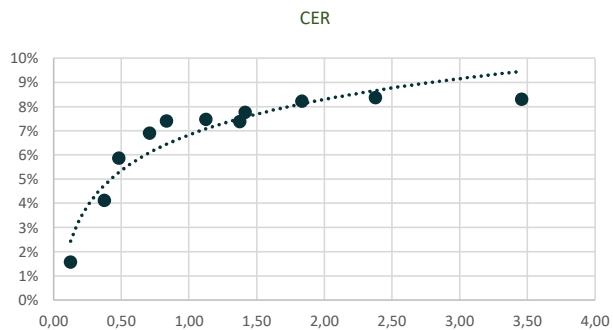
Sintéticos

Rendimiento Dólar Sintético				
Plazo	Cobertura (TNA)	Plazo de Letra	Letra (TNA)	Resultado USD sint (TNA)
47	31%	14	31%	0%
106	29%	105	33%	4%
138	29%	137	35%	6%
169	29%	137	33%	4%
200	29%	137	32%	3%
230	30%	137	32%	2%

Riesgo País



El reporte fue elaborado por Avantia Valores. Las fuentes utilizadas para el presente informe, y por lo tanto la información contenida en el mismo, se consideran confiables. Este informe tiene como único objetivo brindar información. El mismo no representa una oferta de compra o venta respecto de activos o instrumentos de ningún tipo. Tanto las opiniones como las estimaciones expresadas en este documento son de carácter personal y pueden ser modificadas sin previo aviso.\* La TNA tiene descontados los costos de administración.

**Principales Curvas**

**Renta Variable y Deuda Privada**
**Panel líder**
**S&P Merval** **-5,50%**

Mejores			Peores		
Título	Precio	Var%	Título	Precio	Var%
TGNO4	4.535	3,2%	TECO2	3.403	-9,3%
TRAN	4.135	2,1%	SUPV	3.458	-3,2%
EDN	2.225	1,3%	BBAR	8.980	-3,0%
LOMA	3.490	0,1%	GGAL	7.560	-2,4%
VALO	590	-0,3%	PAMP	5.070	-2,0%
CEPU	2.398	-0,4%	TXAR	698	-1,7%
TGSU2	9.200	-0,6%	CRES	1.884	-1,4%
YPFD	57.725	-0,7%	BMA	13.940	-1,3%
BYMA	325	-0,9%	BYMA	325	-0,9%
COME	53	-0,9%	YPFD	57.725	-0,7%
BMA	13940	-1,3%	TGSU2	9.200	-0,6%

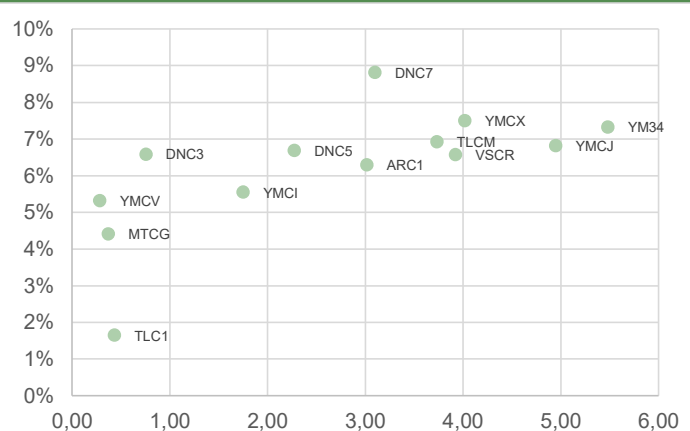
Fuentes: ByMA, BCRA, Mecon, Rofex

**CEDEARs**

Título	Precio	Var%
MSFT	19.960	-2,5%
MU	121.100	9,4%
AAL	10.520	-5,4%
VIST	27.600	-0,3%
SPY	51.225	0,0%
IBIT	5.675	-2,1%
MELI	24.880	-0,8%
BBV	35.680	-0,9%
NVDA	11.790	1,5%
META	41.160	-0,5%
GOOGL	7.915	-2,7%
AMZN	2.103	-1,5%
SLV	18.780	3,9%
ASTS	9.575	-0,9%

**Obligaciones Negociables**

Ticker	Empresa	Duration	TIR
YM34	YPF	5,48	7,3%
YMCX	YPF	4,02	7,5%
YMCJ	YPF	1,75	5,6%
YMCJ	YPF	4,95	6,8%
TLC1	TELECOM	0,43	1,7%
TLCM	TELECOM	3,73	6,9%
DNC7	EDENOR	3,10	8,8%
YMCV	YPF	0,28	5,3%
DNC3	EDENOR	0,75	6,6%
DNC5	EDENOR	2,27	6,7%
MTCG	MASTELLONE	0,37	4,4%
ARC1	AA 2000	3,01	6,3%
VSCR	VISTA	3,92	6,6%



El reporte fue elaborado por Avantia Valores. Las fuentes utilizadas para el presente informe, y por lo tanto la información contenida en el mismo, se consideran confiables. Este informe tiene como único objetivo brindar información. El mismo no representa una oferta de compra o venta respecto de activos o instrumentos de ningún tipo. Tanto las opiniones como las estimaciones expresadas en este documento son de carácter personal y pueden ser modificadas sin previo aviso.