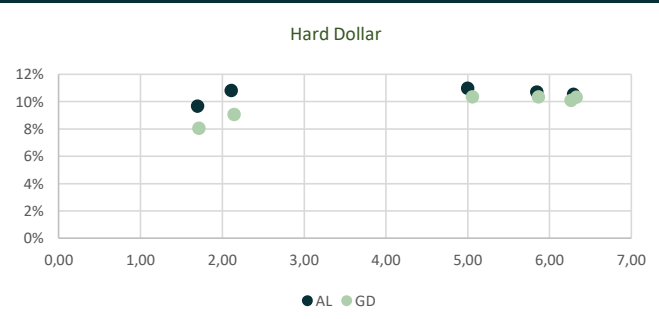
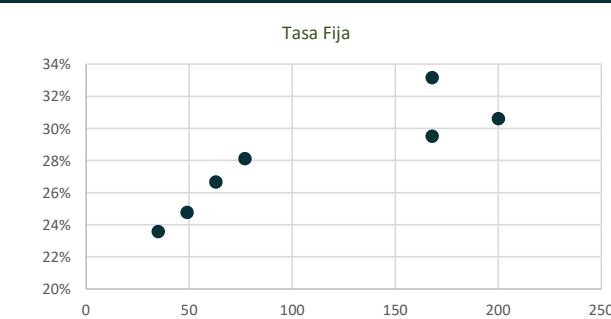
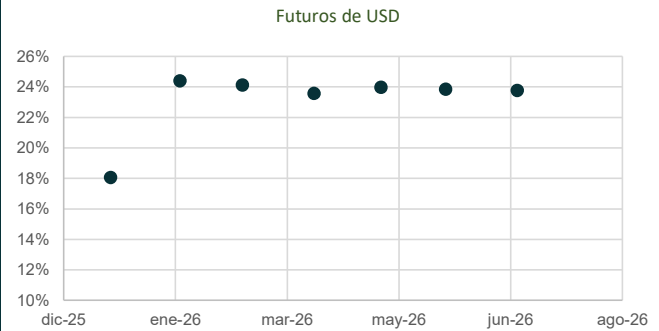
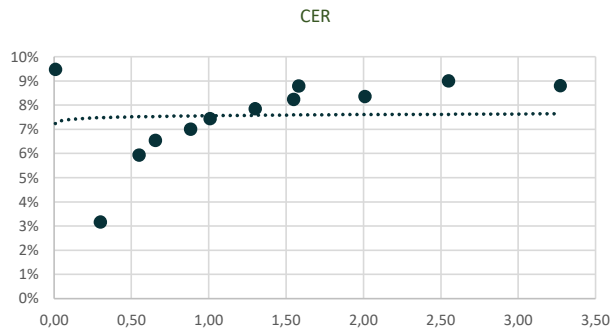


Principales Curvas



Renta Variable y Deuda Privada

Panel Líder

S&P Merval -1,10%			Mejores			Peores		
Título	Precio	Var%	Título	Precio	Var%	Título	Precio	Var%
TRAN	4.020	1,8%	ALUA	937	-5,7%			
CRES	1.758	1,2%	METR	2.553	-3,8%			
SUPV	3.278	1,0%	EDN	2.336	-2,9%			
BBAR	8.490	1,0%	TXAR	744	-2,6%			
TGNO4	4.945	0,9%	GGAL	7.350	-2,0%			
LOMA	3.875	0,9%	YFPD	53.400	-1,8%			
VALO	499	0,5%	TECO2	3.590	-1,6%			
BYMA	304	-0,2%	BMA	13.350	-0,8%			
TGSU2	9.580	-0,4%	CEPU	2.525	-0,7%			
PAMP	5.445	-0,5%	PAMP	5.445	-0,5%			
CEPU	2525	-0,7%	TGSU2	9.580	-0,4%			

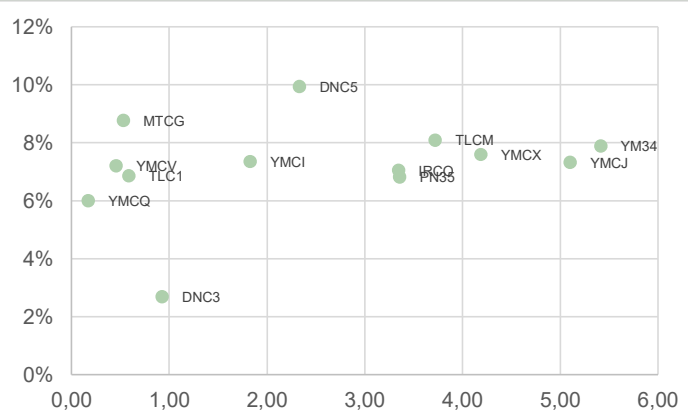
Fuentes: ByMA, BCRA, Mecon, Rofex

CEDEARs

Título	Precio	Var%
MELI	25.400	2,1%
ORCL	100.575	-8,9%
VIST	25.040	-3,1%
IBIT	7.770	-1,8%
UNH	15.350	3,3%
ETHA	7.290	-5,1%
PBR	18.330	-0,1%
HUT	338.775	-1,8%
NVDA	11.370	-1,4%
SPY	51.950	0,5%
RGTI	20.020	-1,2%
META	41.020	1,0%
PAGS	5.105	0,1%
GLD	11.860	2,1%

Obligaciones Negociables

Ticker	Empresa	Duration	TIR
YMCJ	YPF	5,10	7,3%
YM34	YPF	5,41	7,9%
YMCX	YPF	4,19	7,6%
YMCV	YPF	0,46	7,2%
TLCM	TELECOM	3,72	8,1%
DNC3	EDENOR	0,93	2,7%
PN35	PAE	3,36	6,8%
YMC1	YPF	1,83	7,3%
YMCQ	YPF	0,17	6,0%
DNC5	EDENOR	2,33	9,9%
TLC1	TELECOM	0,59	6,9%
MTCG	MASTELLONE	0,53	8,8%
IRCO	IRSA	3,35	7,1%



El reporte fue elaborado por Avantia Valores. Las fuentes utilizadas para el presente informe, y por lo tanto la información contenida en el mismo, se consideran confiables. Este informe tiene como único objetivo brindar información. El mismo no representa una oferta de compra o venta respecto de activos o instrumentos de ningún tipo. Tanto las opiniones como las estimaciones expresadas en este documento son de carácter personal y pueden ser modificadas sin previo aviso.