

Tasas Pesos

Curva tasa Fija					Curva CER					Tasas		
Título	Precio	Días	TNA	Var	Título	Precio	Duration	TIR	Var	TNA	Actualizado	
T30J6	143,5	18	22,6%	0,0%	jun-26	391	0,05	-9,18%	0,0%	Caución	20,8%	2026-06-11
S17L6	105,9	35	19,6%	0,1%	oct-26	164	0,38	-2,19%	0,1%	Badlar Pr	21,9%	2026-05-28
S31L6	114,7	49	19,5%	0,2%	dic-26	288	0,51	-0,41%	0,0%	TM20	20,8%	2026-06-09
S14G6	104,3	67	20,9%	0,2%	mar-27	214	0,80	1,30%	0,0%	Plazo Fijo	25,2%	2026-06-09
S31G6	121,7	80	20,2%	0,4%	jun-27	380	1,05	2,33%	-0,1%			
S30S6	110,1	110	22,6%	0,2%	dic-27	268	1,51	4,87%	0,2%	Inflación		
TO26	99,6	127	23,4%	0,0%	jun-28	340	2,05	6,71%	0,7%	Mensual		2,6%
S30O6	125,0	140	21,3%	0,0%	nov-28	1.681	1,38	4,51%	0,3%	Interanual		32%
S30N6	117,8	171	21,9%	0,7%	dic-33	53.196	3,18	7,37%	0,5%	REM		24%
T15E7	141,5	217	23,4%	0,4%	dic-38	35.263	6,80	8,33%	0,2%			
					dic-45	43.929	10,16	8,14%	1,3%	Reservas BCRA		
										47.615		11/6/2026

Tasas Dólares

Curva Dollar Linked					Curva Hard Dollar					Futuros		últ:	1.432,5
Título	Precio	Duration	TIR	Var	Título	Precio	Duration	TIR	Var	Venc	TNA		
TZV26	142.241	0,05	0,0%	-0,5%	AL29	64,84	1,51	6,5%	1,9%	jun-26	1.444,0	16,3%	
					AL30	64,47	1,96	7,2%	1,2%	jul-26	1.469,0	18,6%	
					AN29	94,13	3,15	8,7%	1,1%	ago-26	1.497,0	20,3%	
					AL35	80,24	5,58	9,3%	3,4%	sep-26	1.524,0	21,0%	
					AE38	82,82	4,79	9,6%	2,9%	oct-26	1.554,5	22,0%	
					AL41	75,68	6,15	9,2%	2,5%	nov-26	1.582,0	22,1%	
					GD29	66,14	1,52	5,1%	0,3%	dic-26	1.614,0	22,8%	
					GD30	65,70	1,97	6,2%	0,9%	ene-27	1.646,5	23,5%	
					GD35	83,28	5,62	8,6%	3,2%				
					GD38	87,06	4,89	8,4%	3,2%				
					GD41	77,66	6,21	8,7%	3,1%				
					GD46	74,06	6,52	8,6%	4,1%				
					Prima de legislación GD30/AL30:			1,9%					
Curva Provinciales					Tipo de Cambio								
Título	Precio	Duration	TIR	Var		Spot	1D	5D	1Y	YTD			
NDT25	63,8	1,98	5%	-2,5%	TC3500	1.429,0	-0,5%	-0,9%	38,9%	-2,8%			
BA37D	76,7	4,46	11%	0,5%	MEP (AL30 24 hs)	1.449,2	-0,2%	-0,7%	24,7%	-3,8%			
BB37D	76,9	5,43	11%	1,9%	CCL	1.493,1	-0,7%	-1,2%	25,8%	-3,2%			
					Canje	3,03%							

Sintéticos

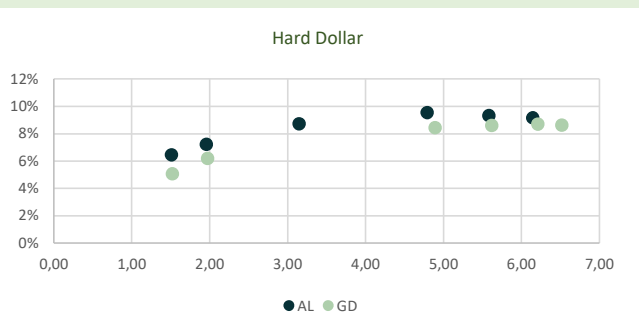
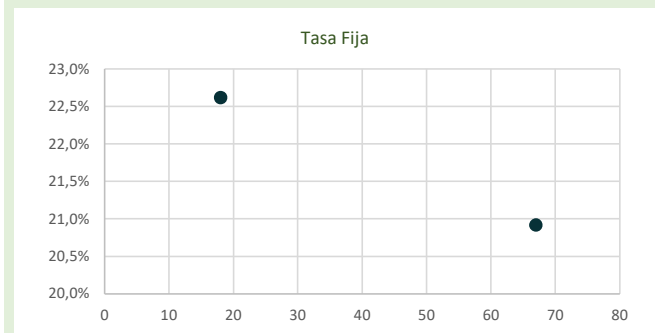
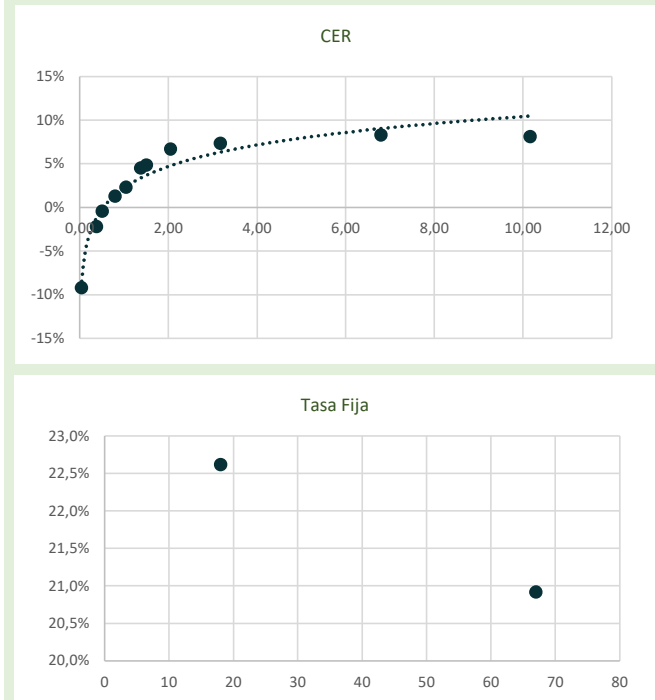
Rendimiento Dólar Sintético				
Plazo	Cobertura (TNA)	Plazo de Letra	Letra (TNA)	Resultado USD sint (TNA)
50	19%	49	20%	1%
111	21%	110	23%	2%
141	22%	140	21%	-1%
172	22%	171	22%	0%
203	23%	171	22%	-1%
232	24%	217	23%	0%

Riesgo País



El reporte fue elaborado por Avantia Valores. Las fuentes utilizadas para el presente informe, y por lo tanto la información contenida en el mismo, se consideran confiables. Este informe tiene como único objetivo brindar información. El mismo no representa una oferta de compra o venta respecto de activos o instrumentos de ningún tipo. Tanto las opiniones como las estimaciones expresadas en este documento son de carácter personal y pueden ser modificadas sin previo aviso. * La TNA tiene descontados los costos de administración.

Principales Curvas



Renta Variable y Deuda Privada

Panel Líder

S&P MERVAL 6,34%			Mejores			Peores		
Título	Precio	Var%	Título	Precio	Var%	Título	Precio	Var%
BBAR	9.970	11,6%	TRAN	3.908	0,8%	BBAR	9.970	11,6%
BMA	14.620	11,1%	ALUA	1.027	1,1%	BMA	14.620	11,1%
SUPV	3.230	10,5%	VALO	635	1,4%	SUPV	3.230	10,5%
GGAL	8.260	10,4%	YPFD	83.700	1,9%	GGAL	8.260	10,4%
LOMA	3.743	9,3%	TXAR	700	2,3%	LOMA	3.743	9,3%
EDN	2.140	8,7%	TGNO4	4.275	2,8%	EDN	2.140	8,7%
CRES	1.893	7,5%	CEPU	2.395	4,8%	CRES	1.893	7,5%
TGSU2	9.885	6,4%	METR	2.013	5,0%	TGSU2	9.885	6,4%
BYMA	304	6,2%	PAMP	5.300	5,3%	BYMA	304	6,2%
PAMP	5.300	5,3%	BYMA	304	6,2%	PAMP	5.300	5,3%
COME	46,16	5,0%	TGSU2	9.885	6,4%	COME	46,16	5,0%

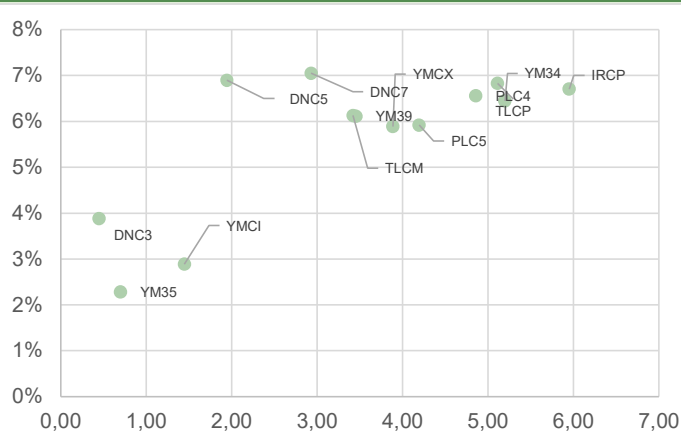
Fuentes: ByMA, BCRA, Mecon, Rofex

CEDEARs

Título	Precio	Var%
MU	297.825	9,5%
MSFT	19.470	-2,9%
VIST	36.400	0,2%
NVDA	12.780	0,9%
MELI	20.060	0,5%
SPY	18.420	0,9%
NU	9.020	2,7%
PLTR	65.425	-0,3%
ORCL	91.800	-9,1%
QQQ	53.550	2,1%
INTC	35.000	8,0%
META	35.420	-1,6%
AMZN	2.515	1,1%
AMD	73.075	6,9%

Obligaciones Negociables

Ticker	Empresa	Duration	TIR
YMCX	YPF	3,89	5,9%
YM34	YPF	5,20	6,4%
PLC4	PLUSPETROL	4,86	6,6%
YM39	YPF	3,45	6,1%
TLCP	TELECOM	5,11	6,8%
IRCP	IRSA	5,95	6,7%
YMC1	YPF	1,45	2,9%
TLCM	TELECOM	3,42	6,1%
DNC7	EDENOR	2,93	7,1%
PLC5	PLUSPETROL	4,19	5,9%
YM35	YPF	0,70	2,3%
DNC5	EDENOR	1,95	6,9%
DNC3	EDENOR	0,45	3,9%



El reporte fue elaborado por Avantia Valores. Las fuentes utilizadas para el presente informe, y por lo tanto la información contenida en el mismo, se consideran confiables. Este informe tiene como único objetivo brindar información. El mismo no representa una oferta de compra o venta respecto de activos o instrumentos de ningún tipo. Tanto las opiniones como las estimaciones expresadas en este documento son de carácter personal y pueden ser modificadas sin previo aviso.