

Tasas Pesos

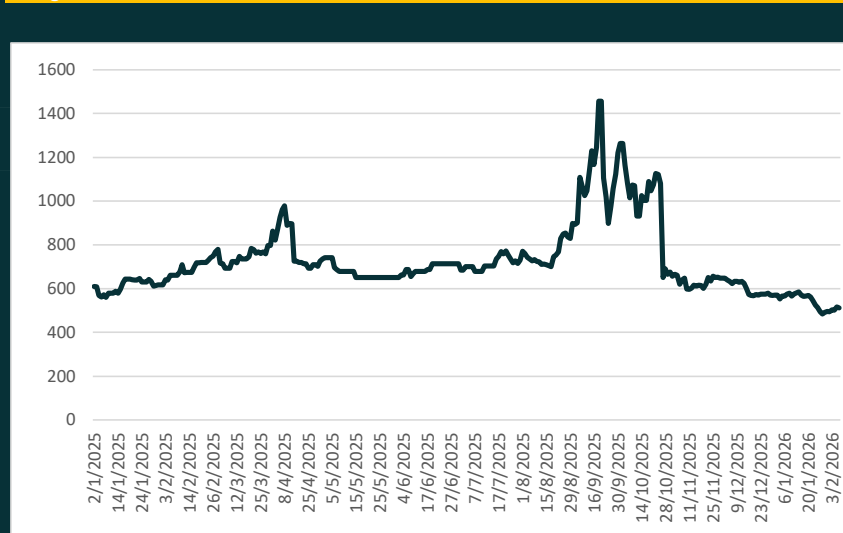
Curva tasa Fija					Curva CER					Tasas		
Título	Precio	Días	TNA	Var	Título	Precio	Duration	TIR	Var	TNA	Actualizado	
T13F6	144,6	3	28,0%	0,1%	nov-26	1.207	0,49	6,52%	0,1%	Caución	24,2%	2026-02-09
S27F6	124,1	17	35,9%	0,0%	mar-26	205	0,13	3,27%	0,1%	Badlar Pr	27,6%	2026-02-06
S30A6	119,1	108	36,8%	0,0%	jun-26	339	0,38	5,16%	0,3%	TM20	31,0%	2026-02-06
S27F6	124,1	17	35,9%	0,0%	oct-26	137	0,72	7,12%	-0,1%	Plazo Fijo	33,0%	2026-02-06
S29Y6	120,0	108	34,0%	0,1%	dic-26	240	0,84	7,55%	0,0%			
T30J6	128,0	140	34,8%	0,0%	mar-27	176	1,13	7,73%	0,1%			
T15E7	119,9	339	37,1%	-0,4%	jun-27	313	1,38	7,36%	0,8%	Inflación	oct-25	
TY30P	115,9	1570	25,4%	1,8%	dic-27	221	1,84	8,04%	0,1%	Mensual	2,3%	
					jun-28	285	2,39	8,24%	0,3%	Interanual	31%	
					nov-28	1.715	1,42	7,77%	0,3%	REM	21%	
					dic-33	44.736	3,47	8,26%	0,3%			
					dic-38	31.241	7,06	8,16%	0,2%			
					dic-45	38.929	10,57	7,90%	0,5%			

Tasas Dólares

Curva Dollar Linked					Curva Hard Dollar					Futuros		últ: 1.416,0
Título	Precio	Duration	TIR	Var	Título	Precio	Duration	TIR	Var	Venc	TNA	
TZV26	139.402	0,38	0,0%	-0,2%	AL29	61,87	1,83	8,0%	1,3%	feb-26	1.433,5	25,1%
					AL30	61,33	2,27	8,5%	0,7%	mar-26	1.469,0	27,3%
					AN29	94,20	3,38	8,8%	0,2%	abr-26	1.503,0	28,0%
					AL35	78,50	5,92	9,2%	0,0%	may-26	1.533,5	27,8%
					AE38	80,81	5,14	9,4%	0,4%	jun-26	1.570,5	28,2%
					AL41	73,84	6,49	9,1%	0,1%	jul-26	1.610,0	29,1%
					GD29	64,00	1,85	6,0%	-0,8%	ago-26	1.652,0	30,0%
					GD30	63,18	2,29	7,1%	0,1%	sep-26	1.693,0	30,6%
					GD35	79,90	5,94	8,9%	0,8%			
					GD38	83,36	5,19	8,8%	0,6%			
					GD41	74,59	6,51	8,9%	0,3%	Reservas BCRA		
					GD46	70,89	6,79	8,9%	1,3%	44.940	6/2/2026	
					Prima de legislación GD30/AL30:			3,0%				
Curva Bopreal					Tipo de Cambio							
Título	Precio	Duration	TIR	Var	Spot	1D	5D	1Y	YTD			
BPA7D	101,4	1,42	5%	-0,1%	TC3500	1.423,4	-0,5%	-2,0%	34,8%	-3,1%		
BPB7D	101,1	1,42	5%	0,2%	MEP (AL30 24 hs)	1.438,5	-0,7%	-1,0%	23,6%	-4,5%		
BPC7D	100,2	1,41	6%	-0,6%	CCL	1.479,4	-1,5%	-1,0%	24,2%	-4,0%		
BPD7D	99,4	1,41	7%	-0,6%	Canje	2,84%						
BPY6D	73,3	0,19	-35%	-0,2%								
Curva Provinciales												
NDT25	71,4	2,01	6%	0,0%								
BA37D	79,4	4,42	11%	0,3%								
BB37D	79,1	5,59	11%	0,8%								

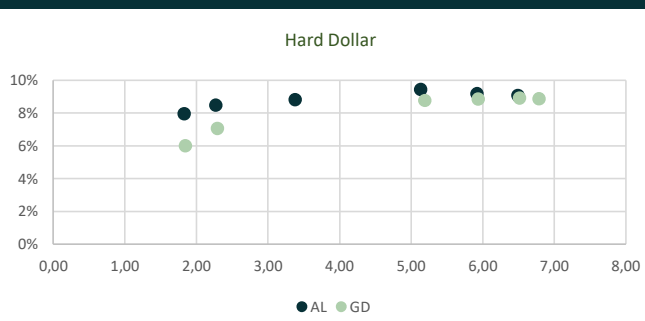

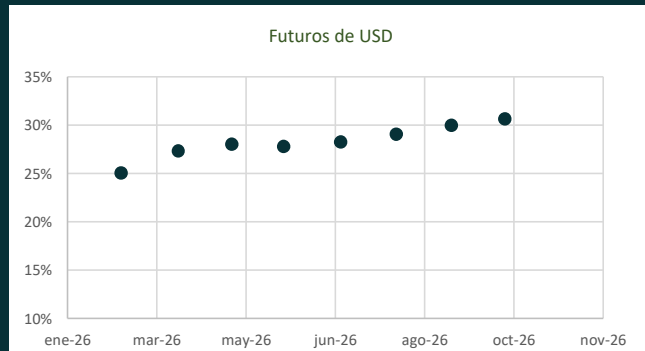
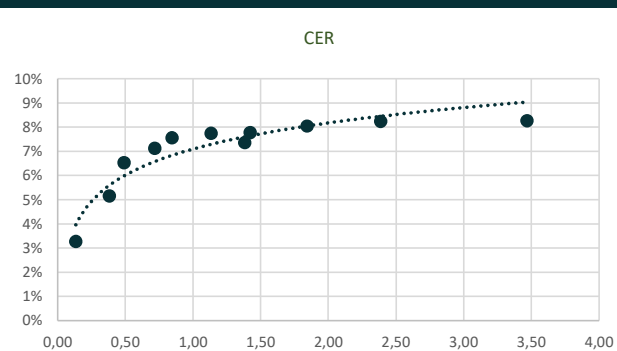
Sintéticos

Rendimiento Dólar Sintético				
Plazo	Cobertura (TNA)	Plazo de Letra	Letra (TNA)	Resultado USD sint (TNA)
50	27%	17	28%	1%
109	28%	108	34%	6%
141	28%	140	35%	7%
172	29%	140	33%	4%
203	30%	140	32%	2%
233	31%	140	31%	0%

Riesgo País


El reporte fue elaborado por Avantia Valores. Las fuentes utilizadas para el presente informe, y por lo tanto la información contenida en el mismo, se consideran confiables. Este informe tiene como único objetivo brindar información. El mismo no representa una oferta de compra o venta respecto de activos o instrumentos de ningún tipo. Tanto las opiniones como las estimaciones expresadas en este documento son de carácter personal y pueden ser modificadas sin previo aviso. * La TNA tiene descontados los costos de administración.

Principales Curvas



Renta Variable y Deuda Privada

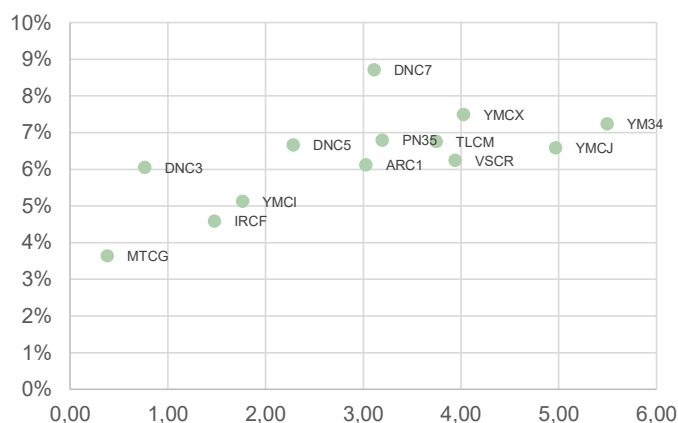
Panel líder					
S&P Merval			-0,02%		
Mejores			Peores		
Título	Precio	Var%	Título	Precio	Var%
EDN	2.206	5,7%	CRES	1.890	-2,3%
TECO2	3.740	5,4%	METR	2.277	-1,8%
SUPV	3.400	3,9%	PAMP	4.915	-1,4%
LOMA	3.400	2,6%	YPFD	56.325	-1,0%
TRAN	4.093	2,3%	GGAL	7.415	-0,7%
TGNO4	4.188	1,4%	CEPU	2.340	-0,7%
COME	53	1,3%	BMA	13.790	-0,4%
TGSU2	8.870	0,1%	TXAR	688	-0,1%
BBAR	8.970	0,0%	VALO	588	-0,1%
BYMA	330	0,0%	BYMA	330	0,0%
VALO	588	-0,1%	BBAR	8.970	0,0%

CEDEARs			
Título	Precio	Var%	
MSFT	20.430	2,7%	
MU	114.925	-2,0%	
PLTR	71.250	5,8%	
MELI	24.770	1,9%	
HUT	418.925	8,3%	
IBIT	5.935	-1,0%	
MSTR	10.170	2,3%	
SPY	51.550	0,1%	
ORCL	78.225	11,5%	
AMZN	2.169	1,2%	
VIST	27.320	-1,7%	
NVDA	11.820	2,9%	
EWZ	28.460	2,1%	
TSLA	41.480	0,9%	

Fuentes: ByMA, BCRA, Mecon, Rofex

Obligaciones Negociables

Ticker	Empresa	Duration	TIR
YM34	YPF	5,50	7,2%
YMCX	YPF	4,03	7,5%
YMCI	YPF	1,76	5,1%
TLCM	TELECOM	3,74	6,8%
DNC7	EDENOR	3,11	8,7%
DNC5	EDENOR	2,28	6,7%
YMCJ	YPF	4,97	6,6%
PN35	PAE	3,19	6,8%
MTCG	MASTELLONE	0,38	3,6%
VSCR	VISTA	3,94	6,2%
DNC3	EDENOR	0,76	6,1%
ARC1	AA 2000	3,03	6,1%
IRCF	IRSA	1,48	4,6%



El reporte fue elaborado por Avantia Valores. Las fuentes utilizadas para el presente informe, y por lo tanto la información contenida en el mismo, se consideran confiables. Este informe tiene como único objetivo brindar información. El mismo no representa una oferta de compra o venta respecto de activos o instrumentos de ningún tipo. Tanto las opiniones como las estimaciones expresadas en este documento son de carácter personal y pueden ser modificadas sin previo aviso.