

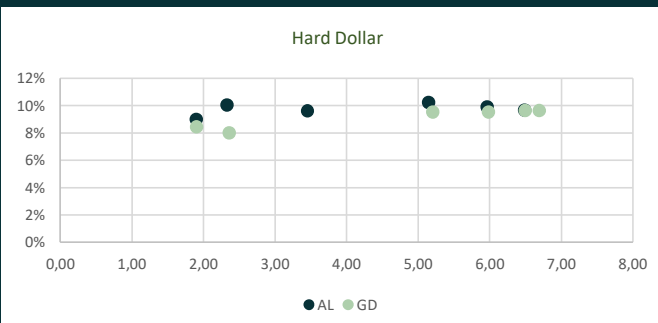
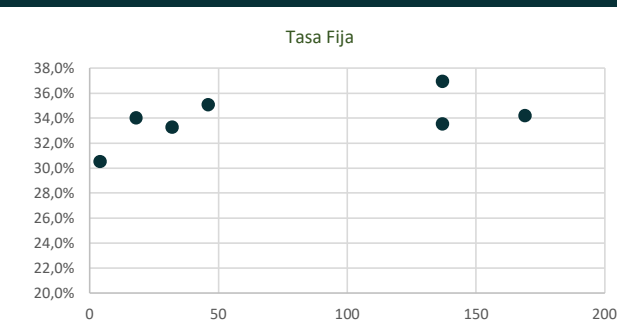
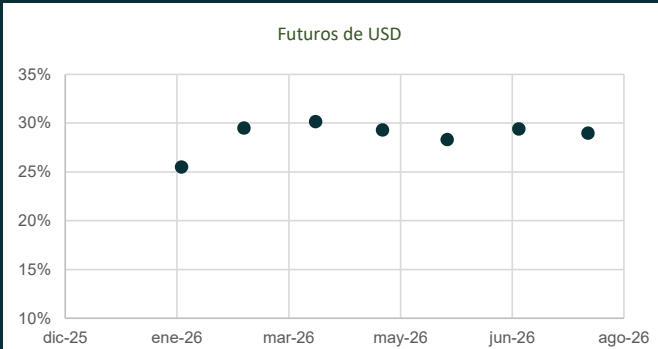
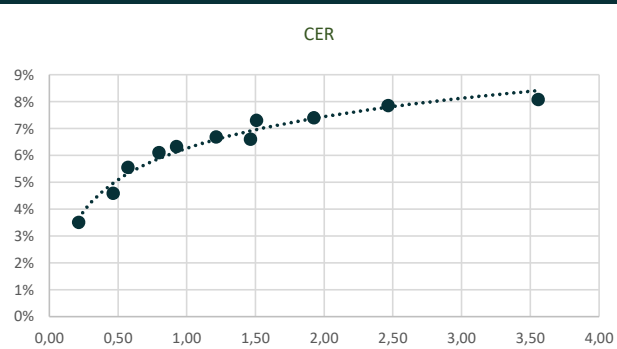
Tasas Pesos

Curva tasa Fija					Curva CER					Tasas	
Título	Precio	Días	TNA	Var	Título	Precio	Duration	TIR	Var	TNA	Actualizado
S16E6	118,7	4	30,5%	0,2%	nov-26	1.176	0,57	5,55%	0,6%	Caución	2026-01-09
T30E6	139,9	18	34,0%	0,2%	mar-26	199	0,21	3,50%	0,4%	Badlar Pr	2026-01-07
T13F6	140,9	32	33,3%	0,2%	jun-26	329	0,46	4,58%	0,6%	TM20	2024-07-19
S30A6	116,0	137	37,0%	0,2%	oct-26	134	0,80	6,10%	0,6%	Plazo Fijo	2026-01-07
S27F6	120,8	46	35,1%	0,2%	dic-26	235	0,92	6,33%	0,5%		
S29Y6	117,3	137	33,6%	0,2%	mar-27	172	1,21	6,68%	0,4%		
T30J6	125,3	169	34,2%	0,1%	jun-27	306	1,46	6,60%	0,9%	Inflación	oct-25
T15E7	120,7	368	33,3%	-0,6%	dic-27	216	1,92	7,40%	0,2%	Mensual	2,3%
TY30P	112,4	1599	25,9%	1,3%	jun-28	278	2,47	7,85%	0,8%	Interanual	31%
					nov-28	1.671	1,51	7,30%	0,5%	REM	21%
					dic-33	43.554	3,56	8,07%	0,5%		
					dic-38	30.111	7,13	8,21%	-0,2%		
					dic-45	37.789	10,66	7,87%	-1,8%		

Tasas Dólares

Curva Dollar Linked					Curva Hard Dollar					Futuros		últ:	1.465,0		
Título	Precio	Duration	TIR	Var	Título	Precio	Duration	TIR	Var	Venc			TNA		
TZV26	144.865	0,46	0,0%	0,3%	AL29	60,40	1,90	9,0%	0,0%	ene-26	1.486,5		25,5%		
					AL30	58,91	2,33	10,1%	1,0%	feb-26	1.523,0		29,5%		
					AN29	91,24	3,45	9,6%	0,4%	mar-26	1.563,0		30,1%		
					AL35	74,90	5,96	9,9%	1,6%	abr-26	1.595,5		29,3%		
					AE38	77,26	5,14	10,2%	1,5%	may-26	1.624,0		28,3%		
					AL41	70,76	6,49	9,7%	1,6%	jun-26	1.668,0		29,4%		
					GD29	60,99	1,90	8,4%	-0,7%	jul-26	1.701,0		29,0%		
Curva Bopreal					GD30	61,54	2,36	8,0%	0,7%						
Título	Precio	Duration	TIR	Var	GD35	76,46	5,98	9,5%	1,0%						
BPA7D	100,9	1,49	5%	-1,4%	GD38	79,83	5,21	9,5%	0,4%						
BPB7D	99,9	1,49	6%	0,4%	GD41	70,91	6,49	9,7%	1,3%	Reservas BCRA					
BPC7D	98,8	1,49	7%	0,5%	GD46	67,20	6,69	9,6%	0,8%	44.396			9/1/2026		
BPD7D	98,8	1,49	7%	0,5%	Prima de legislación GD30/AL30:			4,5%							
BPY6D	70,1	0,26	-12%	0,3%											
Curva Provinciales					Tipo de Cambio		Spot	1D	5D	1Y	YTD				
NDT25	69,8	2,08	7%	0,4%	TC3500		1.466,5	0,5%	-0,2%	41,0%	-0,2%				
BA37D	76,8	4,44	11%	2,8%	MEP (AL30 24 hs)		1.489,4	-0,3%	-1,1%	28,0%	-1,1%				
BB37D	71,5	5,52	13%	2,0%	CCL		1.529,6	-0,3%	-0,8%	29,2%	-0,8%				
					Canje		2,70%								

Principales Curvas



Renta Variable y Deuda Privada

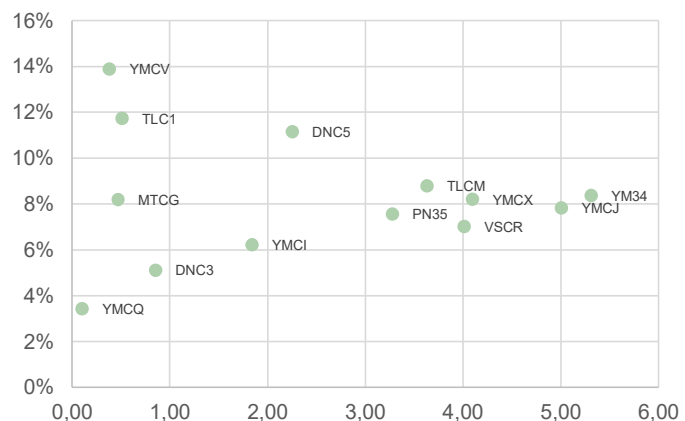
Panel líder					
S&P Merval			0,47%		
Mejores			Peores		
Título	Precio	Var%	Título	Precio	Var%
TRAN	3.800	3,4%	TECO2	3.455	-1,6%
ALUA	1.005	3,1%	METR	2.352	-1,2%
BBAR	9.605	2,0%	TGNO4	4.453	-1,1%
TXAR	804	1,4%	TGSU2	9.185	-0,8%
BYMA	321	1,3%	PAMP	5.075	-0,2%
EDN	2.220	1,2%	YPFD	51.900	0,0%
CRES	1.907	0,9%	LOMA	3.810	0,0%
BMA	14.530	0,8%	SUPV	3.643	0,3%
VALO	554	0,7%	GGAL	8.545	0,5%
CEPU	2.560	0,5%	CEPU	2.560	0,5%
GGAL	8545	0,5%	VALO	554	0,7%

CEDEARs		
Título	Precio	Var%
TSLA	45.500	2,5%
VIST	23.560	1,6%
MSTR	12.090	-5,6%
SPY	53.225	0,9%
HUT	457.975	2,7%
GLD	12.680	1,1%
UBER	65.125	-3,4%
PLTR	90.625	1,6%
SATL	4.480	0,1%
IBIT	7.860	-0,6%
EWZ	25.380	1,0%
MU	105.650	5,5%
B	36.760	2,1%
SLV	18.500	5,4%

Fuentes: ByMA, BCRA, Mecon, Rofex

Obligaciones Negociables

Ticker	Empresa	Duration	TIR
YMCJ	YPF	5,01	7,8%
YM34	YPF	5,31	8,4%
YMCX	YPF	4,10	8,2%
YMCV	YPF	0,38	13,9%
TLCM	TELECOM	3,63	8,8%
DNC3	EDENOR	0,85	5,1%
PN35	PAE	3,28	7,6%
YMCJ	YPF	1,84	6,2%
YMCQ	YPF	0,10	3,4%
VSCR	VISTA	4,01	7,0%
DNC5	EDENOR	2,25	11,2%
TLC1	TELECOM	0,51	11,7%
MTCG	MASTELLONE	0,47	8,2%



El reporte fue elaborado por Avantia Valores. Las fuentes utilizadas para el presente informe, y por lo tanto la información contenida en el mismo, se consideran confiables. Este informe tiene como único objetivo brindar información. El mismo no representa una oferta de compra o venta respecto de activos o instrumentos de ningún tipo. Tanto las opiniones como las estimaciones expresadas en este documento son de carácter personal y pueden ser modificadas sin previo aviso.