

Tasas Pesos

Curva tasa Fija					Curva CER					Tasas	
Título	Precio	Días	TNA	Var	Título	Precio	Duration	TIR	Var	TNA	Actualizado
S16E6	118,2	8	34,4%	0,2%	nov-26	1.167	0,58	6,54%	0,6%	Caución	2026-01-07
T30E6	139,4	22	33,5%	0,1%	mar-26	197	0,22	5,21%	0,2%	Badlar Pr	2026-01-05
T13F6	140,3	36	34,0%	0,1%	jun-26	326	0,47	6,52%	0,2%	TM20	2024-07-19
S30A6	115,4	141	37,3%	-0,3%	oct-26	133	0,81	6,85%	0,2%	Plazo Fijo	2026-01-05
S27F6	120,3	50	35,4%	0,3%	dic-26	233	0,93	6,97%	0,3%		
S29Y6	116,6	141	34,2%	0,3%	mar-27	171	1,22	7,22%	0,4%		
T30J6	124,5	173	35,0%	0,0%	jun-27	302	1,47	7,30%	0,4%	Inflación	oct-25
T15E7	120,0	372	33,7%	0,2%	dic-27	215	1,93	7,70%	0,0%	Mensual	2,3%
TY30P	111,0	1603	26,3%	0,5%	jun-28	275	2,48	8,24%	0,3%	Interanual	31%
					nov-28	1.657	1,51	7,70%	0,5%	REM	21%
					dic-33	43.067	3,56	8,33%	-0,2%		
					dic-38	30.406	7,16	8,04%	0,1%		
					dic-45	38.191	10,71	7,74%	-0,4%		

Tasas Dólares

Curva Dollar Linked					Curva Hard Dollar					Futuros	
Título	Precio	Duration	TIR	Var	Título	Precio	Duration	TIR	Var	Venc	TNA
TZV26	144.376	0,47	0,0%	0,5%	AL29	71,04	1,63	8,7%	0,1%	ene-26	1.486,5
					AL30	67,15	2,05	10,1%	0,0%	feb-26	1.521,0
					AN29	90,58	3,46	9,8%	0,5%	mar-26	1.559,5
					AL35	76,48	5,81	10,0%	-0,6%	abr-26	1.591,5
					AE38	79,47	4,99	10,3%	-0,4%	may-26	1.627,0
					AL41	72,46	6,34	9,7%	-0,1%	jun-26	1.663,0
					GD29	73,34	1,66	6,6%	-0,3%	jul-26	1.704,0
					GD30	70,06	2,09	7,8%	-0,3%		
					GD35	78,32	5,84	9,6%	-0,3%		
					GD38	81,96	5,05	9,6%	-0,6%		
					GD41	72,60	6,35	9,6%	-0,3%		
					GD46	71,59	6,31	9,6%	-0,1%		
					Prima de legislación GD30/AL30:				4,3%	Reservas BCRA	
										44.240	7/1/2026
					Tipo de Cambio						
						Spot	1D	5D	1Y	YTD	
					TC3500	1.466,0	-0,1%	0,8%	41,3%	-0,2%	
					MEP (AL30 24 hs)	1.494,6	-0,2%	0,7%	28,4%	-0,8%	
					CCL	1.531,3	-0,4%	0,2%	29,2%	-0,7%	
					Canje	2,46%					

Sintéticos

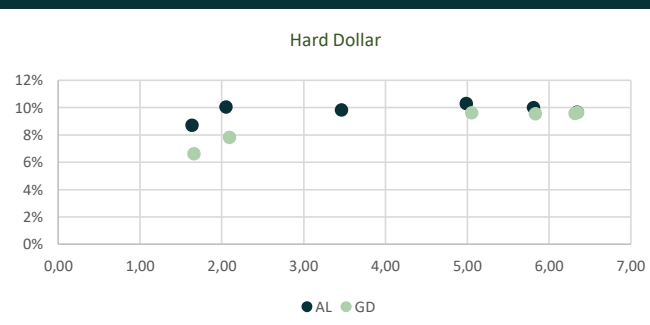
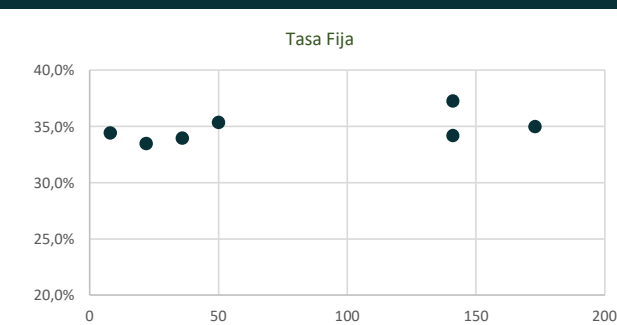
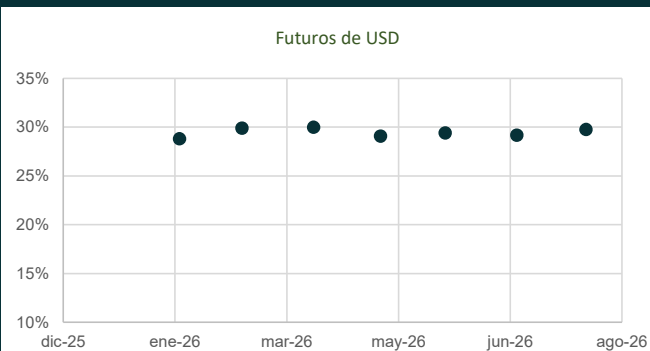
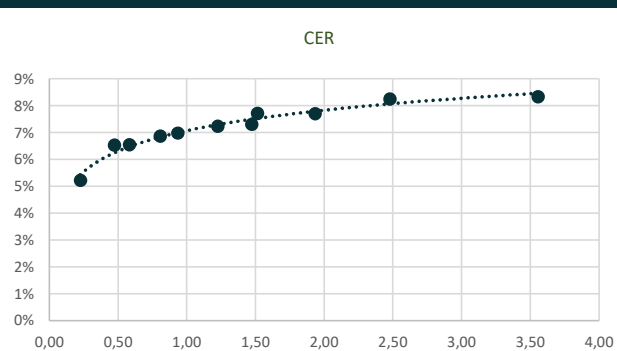
Rendimiento Dólar Sintético				
Plazo	Cobertura (TNA)	Plazo de Letra	Letra (TNA)	Resultado USD sint (TNA)
51	30%	36	36%	6%
113	29%	36	39%	10%
142	29%	141	34%	5%
174	29%	173	35%	6%
205	30%	173	36%	6%

Riesgo País



El reporte fue elaborado por Avantia Valores. Las fuentes utilizadas para el presente informe, y por lo tanto la información contenida en el mismo, se consideran confiables. Este informe tiene como único objetivo brindar información. El mismo no representa una oferta de compra o venta respecto de activos o instrumentos de ningún tipo. Tanto las opiniones como las estimaciones expresadas en este documento son de carácter personal y pueden ser modificadas sin previo aviso. * La TNA tiene descontados los costos de administración.

Principales Curvas



Renta Variable y Deuda Privada

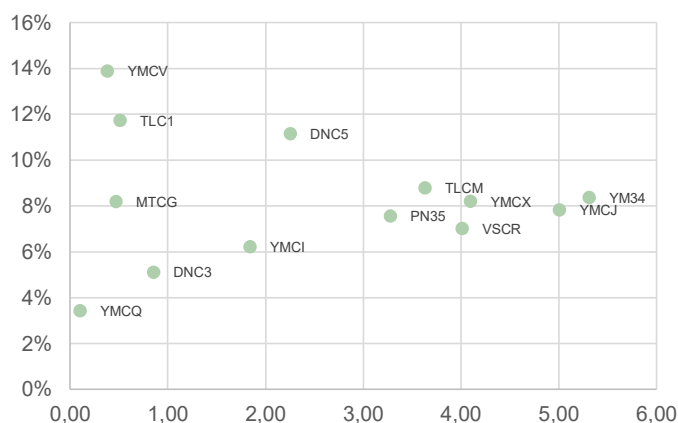
Panel líder					
S&P Merval			-3,16%		
Mejores			Peores		
Título	Precio	Var%	Título	Precio	Var%
TXAR	753	2,6%	YFPD	51.200	-5,8%
TRAN	3.490	0,9%	EDN	2.155	-5,5%
VALO	554	-0,1%	CEPU	2.510	-4,9%
BMA	13.980	-0,8%	TGNO4	4.455	-4,7%
GGAL	8.340	-1,5%	LOMA	3.740	-4,6%
BBAR	9.120	-1,6%	PAMP	4.995	-4,6%
TGSU2	8.900	-3,1%	METR	2.366	-4,4%
TECO2	3.493	-3,1%	BYMA	320	-3,6%
ALUA	998	-3,2%	SUPV	3.573	-3,6%
CRES	1.819	-3,3%	CRES	1.819	-3,3%
SUPV	3572,5	-3,6%	ALUA	998	-3,2%

CEDEARS		
Título	Precio	Var%
VIST	22.640	-5,6%
SPY	53.050	-0,3%
MELI	27.500	-3,0%
PLTR	94.225	2,4%
MSTR	12.410	3,3%
HUT	447.650	1,5%
INTC	13.050	6,1%
META	41.560	-1,7%
ETHA	7.290	-2,3%
GOOGL	8.530	2,5%
SLV	18.210	-2,0%
CVX	14.950	-0,7%
TSLA	44.640	1,0%
NVDA	12.100	0,5%

Fuentes: ByMA, BCRA, Mecon, Rofex

Obligaciones Negociables

Ticker	Empresa	Duration	TIR
YMCJ	YPF	5,01	7,8%
YM34	YPF	5,31	8,4%
YMCX	YPF	4,10	8,2%
YMCV	YPF	0,38	13,9%
TLCM	TELECOM	3,63	8,8%
DNC3	EDENOR	0,85	5,1%
PN35	PAE	3,28	7,6%
YMCJ	YPF	1,84	6,2%
YMCQ	YPF	0,10	3,4%
VSCR	VISTA	4,01	7,0%
DNC5	EDENOR	2,25	11,2%
TLC1	TELECOM	0,51	11,7%
MTCG	MASTELLONE	0,47	8,2%



El reporte fue elaborado por Avantia Valores. Las fuentes utilizadas para el presente informe, y por lo tanto la información contenida en el mismo, se consideran confiables. Este informe tiene como único objetivo brindar información. El mismo no representa una oferta de compra o venta respecto de activos o instrumentos de ningún tipo. Tanto las opiniones como las estimaciones expresadas en este documento son de carácter personal y pueden ser modificadas sin previo aviso.