

**Tasas Pesos**

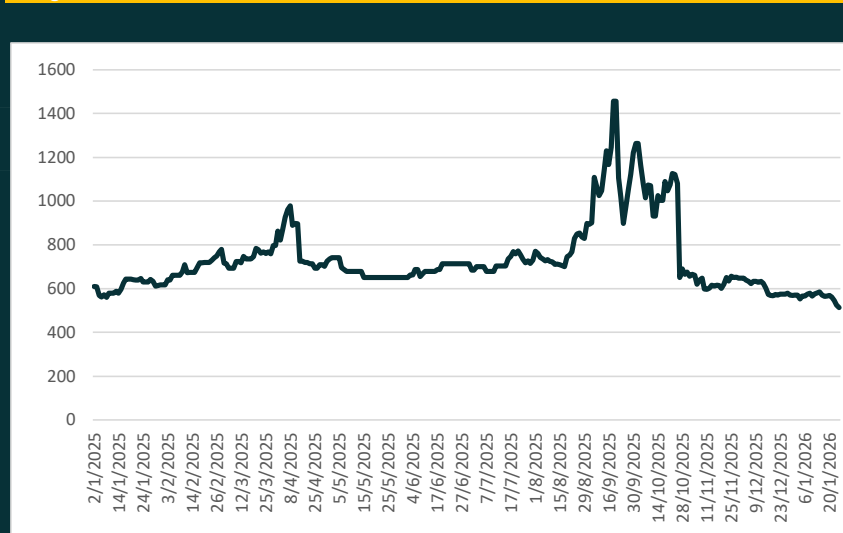
Curva tasa Fija					Curva CER					Tasas		
Título	Precio	Días	TNA	Var	Título	Precio	Duration	TIR	Var	TNA	Actualizado	
T13F6	144,5	4	28,0%	0,3%	nov-26	1.206	0,49	6,48%	0,4%	Caución	24,6%	2026-02-06
S27F6	124,0	18	36,3%	0,4%	mar-26	204	0,14	3,74%	0,3%	Badlar Pr	28,4%	2026-02-05
S30A6	118,8	109	37,4%	0,4%	jun-26	338	0,39	5,63%	0,4%	TM20	31,0%	2026-02-05
S27F6	124,0	18	36,3%	0,4%	oct-26	137	0,72	7,26%	0,7%	Plazo Fijo	34,1%	2026-02-05
S29Y6	119,8	109	34,2%	0,2%	dic-26	240	0,85	7,60%	0,5%			
T30J6	127,8	141	35,1%	0,4%	mar-27	176	1,14	7,60%	0,5%			
T15E7	120,2	340	36,7%	0,3%	jun-27	313	1,39	7,27%	0,1%	Inflación	oct-25	
TY30P	116,5	1571	25,2%	-2,1%	dic-27	221	1,85	8,06%	0,7%	Mensual	2,3%	
					jun-28	284	2,39	8,38%	1,1%	Interanual	31%	
					nov-28	1.705	1,42	8,08%	0,9%	REM	21%	
					dic-33	44.434	3,46	8,43%	1,0%			
					dic-38	31.646	7,08	7,95%	-0,8%			
					dic-45	39.294	10,61	7,80%	-1,7%			

**Tasas Dólares**

Curva Dollar Linked					Curva Hard Dollar					Futuros		
Título	Precio	Duration	TIR	Var	Título	Precio	Duration	TIR	Var	Venc	últ:	TNA
TZV26	140.843	0,39	0,0%	-1,0%	AL29	61,45	1,83	8,4%	0,2%	feb-26	1.453,5	26,1%
					AL30	60,99	2,27	8,7%	0,8%	mar-26	1.490,0	27,9%
					AN29	94,10	3,38	8,9%	0,5%	abr-26	1.524,5	28,4%
					AL35	78,60	5,93	9,1%	0,2%	may-26	1.558,0	28,7%
					AE38	80,25	5,13	9,6%	0,8%	jun-26	1.593,0	28,5%
					AL41	73,62	6,49	9,1%	0,7%	jul-26	1.629,5	28,8%
					GD29	63,88	1,85	6,1%	0,0%	ago-26	1.680,0	30,7%
					GD30	62,84	2,29	7,3%	0,9%	sep-26	1.699,0	28,8%
					GD35	79,54	5,94	8,9%	0,2%			
					GD38	82,99	5,19	8,9%	0,4%			
					GD41	74,32	6,51	9,0%	0,3%	Reservas BCRA		
					GD46	70,28	6,76	9,0%	-1,0%	44.940	6/2/2026	
					Prima de legislación GD30/AL30:			3,0%				
Curva Bopreal					Tipo de Cambio							
Título	Precio	Duration	TIR	Var	Spot	1D	5D	1Y	YTD			
BPA7D	101,3	1,42	5%	0,0%	TC3500	1.430,6	-1,0%	-1,2%	35,6%	-2,7%		
BPB7D	101,5	1,42	5%	0,4%	MEP (AL30 24 hs)	1.448,0	-0,9%	-0,8%	22,3%	-3,9%		
BPC7D	100,4	1,42	6%	0,1%	CCL	1.497,5	-0,3%	-0,7%	26,6%	-2,9%		
BPD7D	99,5	1,42	6%	0,2%	Canje	3,42%						
BPY6D	72,8	0,19	-32%	1,2%								
Curva Provinciales												
NDT25	70,7	2,01	7%	-1,0%								
BA37D	78,9	4,41	11%	-1,0%								
BB37D	77,3	5,56	11%	-0,9%								

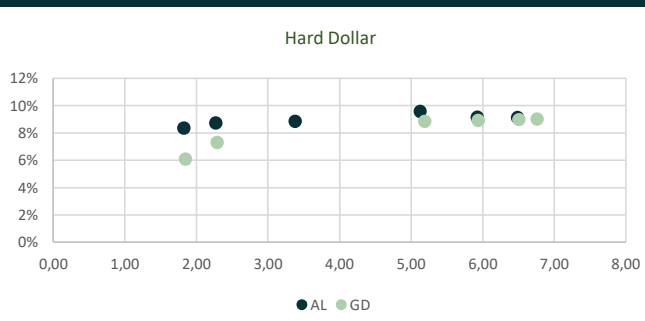
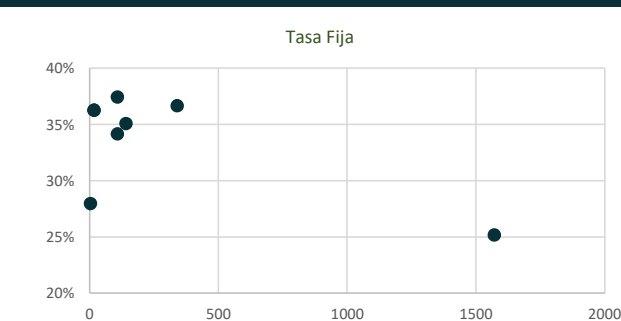
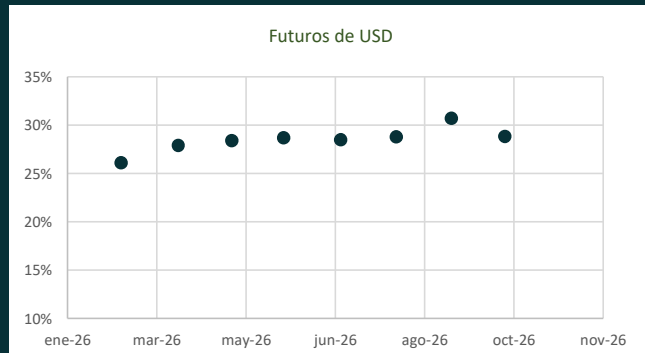
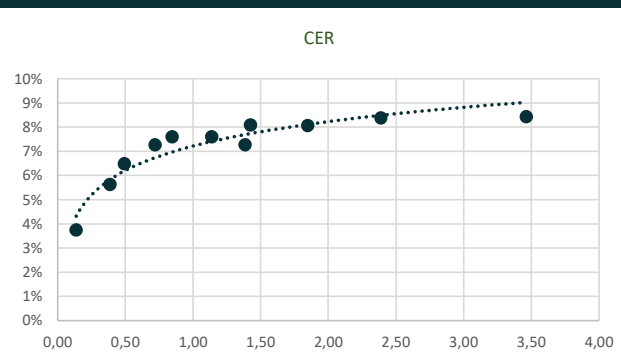
**Sintéticos**

Rendimiento Dólar Sintético				
Plazo	Cobertura (TNA)	Plazo de Letra	Letra (TNA)	Resultado USD sint (TNA)
53	28%	18	29%	1%
112	29%	109	34%	5%
144	28%	141	35%	6%
175	29%	141	33%	4%
206	31%	141	32%	1%
236	29%	141	31%	2%

**Riesgo País**


El reporte fue elaborado por Avantia Valores. Las fuentes utilizadas para el presente informe, y por lo tanto la información contenida en el mismo, se consideran confiables. Este informe tiene como único objetivo brindar información. El mismo no representa una oferta de compra o venta respecto de activos o instrumentos de ningún tipo. Tanto las opiniones como las estimaciones expresadas en este documento son de carácter personal y pueden ser modificadas sin previo aviso. \* La TNA tiene descontados los costos de administración.

## Principales Curvas



## Renta Variable y Deuda Privada

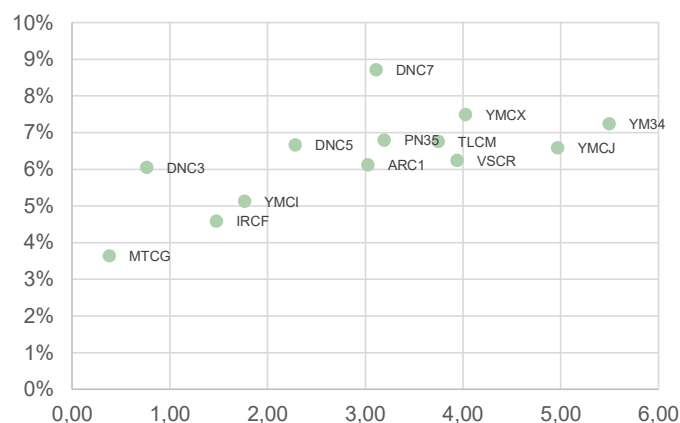
Panel Líder					
S&P Merval			1,51%		
Mejores			Peores		
Título	Precio	Var%	Título	Precio	Var%
TGNO4	4.145	4,3%	GGAL	7.460	-0,3%
ALUA	1.018	4,0%	BYMA	330	-0,2%
TECO2	3.620	3,9%	VALO	588	0,7%
SUPV	3.270	3,9%	YPFD	56.900	0,8%
EDN	2.095	3,9%	TXAR	691	1,1%
BMA	13.870	3,7%	CEPU	2.352	1,3%
TRAN	4.000	3,6%	CRES	1.937	1,4%
COME	52	3,4%	PAMP	4.990	1,4%
LOMA	3.323	2,9%	TGSU2	8.910	1,8%
BBAR	8.920	1,9%	BBAR	8.920	1,9%
TGSU2	8910	1,8%	LOMA	3.323	2,9%

CEDEARs			
Título	Precio	Var%	
MELI	24.300	-5,0%	
MSFT	19.910	-0,2%	
IBIT	6.000	7,4%	
AMZN	2.135	-8,3%	
MU	117.000	1,6%	
ETHA	4.665	6,7%	
MSTR	9.955	20,5%	
STNE	8.360	2,6%	
VIST	27.760	1,9%	
SPY	51.525	0,8%	
COIN	9.020	7,6%	
META	40.780	-3,7%	
PLTR	67.375	3,2%	
EWZ	27.880	-0,1%	

Fuentes: ByMA, BCRA, Mecon, Rofex

## Obligaciones Negociables

Ticker	Empresa	Duration	TIR
YM34	YPF	5,50	7,2%
YMCX	YPF	4,03	7,5%
YMCJ	YPF	1,76	5,1%
TLCM	TELECOM	3,74	6,8%
DNC7	EDENOR	3,11	8,7%
DNC5	EDENOR	2,28	6,7%
YMCJ	YPF	4,97	6,6%
PN35	PAE	3,19	6,8%
MTCG	MASTELLONE	0,38	3,6%
VSCR	VISTA	3,94	6,2%
DNC3	EDENOR	0,76	6,1%
ARC1	AA 2000	3,03	6,1%
IRCF	IRSA	1,48	4,6%



El reporte fue elaborado por Avantia Valores. Las fuentes utilizadas para el presente informe, y por lo tanto la información contenida en el mismo, se consideran confiables. Este informe tiene como único objetivo brindar información. El mismo no representa una oferta de compra o venta respecto de activos o instrumentos de ningún tipo. Tanto las opiniones como las estimaciones expresadas en este documento son de carácter personal y pueden ser modificadas sin previo aviso.