

Tasas Pesos

Curva tasa Fija					Curva CER					Tasas		
Título	Precio	Días	TNA	Var	Título	Precio	Duration	TIR	Var	TNA	Actualizado	
S16E6	118,1	9	33,3%	-0,1%	nov-26	1.166	0,58	6,43%	-0,1%	Caución	44,5%	2026-01-06
T30E6	139,5	23	31,2%	0,0%	mar-26	197	0,23	5,03%	0,0%	Badlar Pr	40,0%	2026-01-02
T13F6	140,3	37	32,8%	0,0%	jun-26	326	0,48	6,43%	0,1%	TM20	27,5%	2024-07-19
S30A6	115,6	142	36,5%	0,0%	oct-26	133	0,81	6,67%	0,1%	Plazo Fijo	25,2%	2026-01-02
S27F6	120,4	51	34,2%	-0,3%	dic-26	233	0,94	6,86%	0,0%			
S29Y6	116,4	142	34,6%	-0,2%	mar-27	170	1,23	7,32%	-0,3%			
T30J6	124,8	174	34,2%	0,0%	jun-27	303	1,48	7,13%	-0,2%	Inflación	oct-25	
T15E7	119,5	373	34,1%	-0,6%	dic-27	214	1,94	7,68%	0,1%	Mensual	2,3%	
TY30P	110,7	1604	26,4%	0,8%	jun-28	275	2,48	8,23%	0,2%	Interanual	31%	
					nov-28	1.654	1,52	7,75%	0,2%	REM	21%	
					dic-33	43.187	3,56	8,22%	0,1%			
					dic-38	30.346	7,16	8,05%	0,0%			
					dic-45	38.427	10,73	7,68%	-0,5%			

Tasas Dólares

Curva Dollar Linked					Curva Hard Dollar					Futuros		últ:	1.467,5
Título	Precio	Duration	TIR	Var	Título	Precio	Duration	TIR	Var	Venc	TNA		
TZV26	143.907	0,48	0,0%	-0,2%	AL29	70,99	1,63	8,7%	0,0%	ene-26	1.490,0	23,3%	
					AL30	67,05	2,05	10,1%	0,3%	feb-26	1.526,0	28,0%	
					AN29	89,95	3,46	10,0%	0,4%	mar-26	1.561,5	27,8%	
					AL35	76,73	5,82	9,9%	0,1%	abr-26	1.596,5	28,1%	
					AE38	79,46	4,99	10,3%	0,3%	may-26	1.631,5	28,5%	
					AL41	72,46	6,35	9,7%	-0,4%	jun-26	1.671,0	28,9%	
					GD29	73,48	1,66	6,5%	-0,1%	jul-26	1.709,5	29,2%	
					GD30	70,14	2,10	7,8%	0,1%	ago-26	1.750,0	29,6%	
					GD35	78,39	5,84	9,5%	-0,2%				
					GD38	82,13	5,06	9,6%	0,0%				
					GD41	72,59	6,35	9,6%	-0,2%				
					GD46	71,96	6,34	9,5%	0,0%				
					Prima de legislación GD30/AL30:		4,6%			Reservas BCRA	44.187	6/1/2026	
					Tipo de Cambio		Spot	1D	5D	1Y	YTD		
					TC3500		1.467,6	-0,3%	0,9%	41,6%	-0,1%		
					MEP (AL30 24 hs)		1.498,1	-0,2%	0,9%	28,6%	-0,5%		
					CCL		1.537,5	-0,2%	0,6%	29,2%	-0,3%		
					Canje		2,63%						

Curva Bopreal

Curva Provinciales

Sintéticos

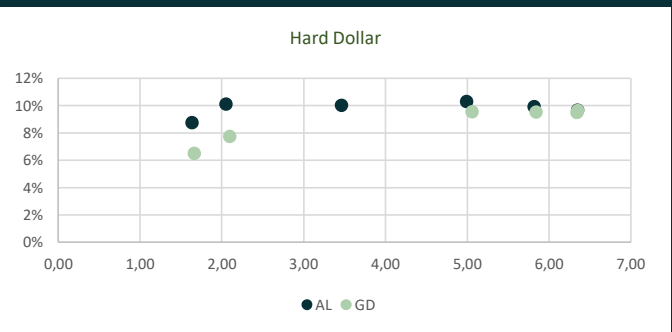
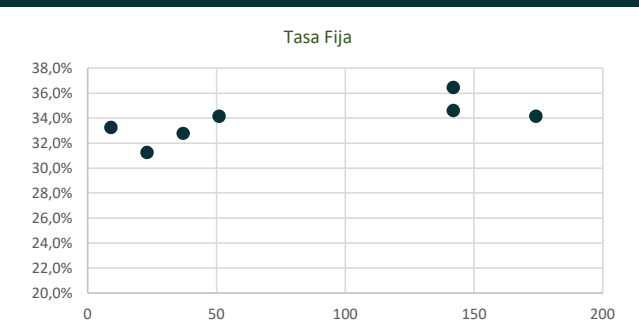
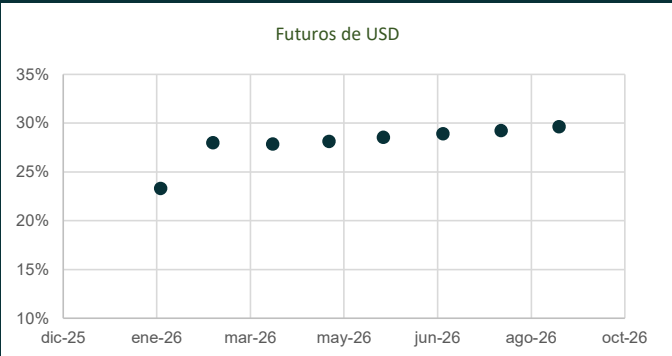
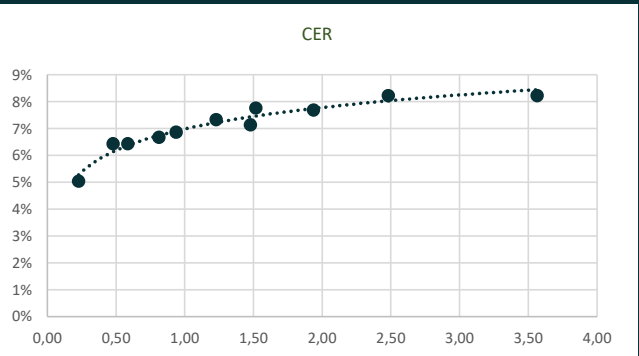
Rendimiento Dólar Sintético				
Plazo	Cobertura (TNA)	Plazo de Letra	Letra (TNA)	Resultado USD sint (TNA)
52	28%	37	36%	8%
114	28%	37	41%	13%
143	29%	142	35%	6%
175	29%	174	34%	5%
206	29%	174	36%	7%
237	30%	174	37%	7%

Riesgo País



El reporte fue elaborado por Avantia Valores. Las fuentes utilizadas para el presente informe, y por lo tanto la información contenida en el mismo, se consideran confiables. Este informe tiene como único objetivo brindar información. El mismo no representa una oferta de compra o venta respecto de activos o instrumentos de ningún tipo. Tanto las opiniones como las estimaciones expresadas en este documento son de carácter personal y pueden ser modificadas sin previo aviso. * La TNA tiene descontados los costos de administración.

Principales Curvas



Renta Variable y Deuda Privada

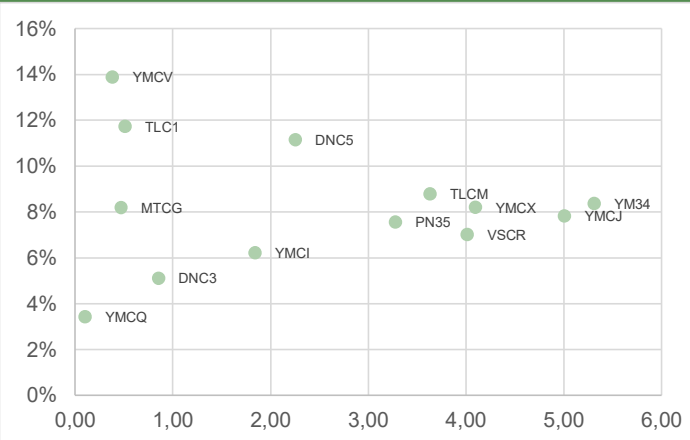
Panel líder					
S&P MERVAL			-0,57%		
Mejores			Peores		
Título	Precio	Var%	Título	Precio	Var%
BYMA	333	4,6%	PAMP	5.235	-2,4%
TXAR	742	2,3%	LOMA	3.920	-2,4%
TRAN	3.460	2,1%	TGSU2	9.220	-2,0%
ALUA	1.033	1,1%	YFPD	54.375	-1,6%
VALO	555	1,0%	BBAR	9.270	-1,4%
TECO2	3.613	0,9%	EDN	2.292	-0,6%
SUPV	3.710	0,9%	CRES	1.884	-0,5%
BMA	14.100	0,3%	GGAL	8.475	-0,5%
COME	60	0,2%	CEPU	2.648	-0,4%
TGNO4	4.675	0,2%	METR	2.481	-0,1%
CEPU	2647,5	-0,4%	TGNO4	4.675	0,2%

CEDEARs		
Título	Precio	Var%
TSLA	44.280	-5,2%
VIST	23.940	-0,7%
MELI	28.400	2,5%
SPY	53.100	0,3%
IBIT	8.020	-2,7%
NVDA	12.050	0,5%
MU	104.350	9,2%
HUT	442.500	-2,2%
ETHA	7.470	0,0%
META	42.340	0,0%
SLV	18.650	5,5%
AMZN	2.585	3,8%
LAC	8.400	3,9%
MSFT	24.470	0,6%

Fuentes: ByMA, BCRA, Mecon, Rofex

Obligaciones Negociables

Ticker	Empresa	Duration	TIR
YMCJ	YPF	5,01	7,8%
YM34	YPF	5,31	8,4%
YMCX	YPF	4,10	8,2%
YMCV	YPF	0,38	13,9%
TLCM	TELECOM	3,63	8,8%
DNC3	EDENOR	0,85	5,1%
PN35	PAE	3,28	7,6%
YMCI	YPF	1,84	6,2%
YMCQ	YPF	0,10	3,4%
VSCR	VISTA	4,01	7,0%
DNC5	EDENOR	2,25	11,2%
TLC1	TELECOM	0,51	11,7%
MTCG	MASTELLONE	0,47	8,2%



El reporte fue elaborado por Avantia Valores. Las fuentes utilizadas para el presente informe, y por lo tanto la información contenida en el mismo, se consideran confiables. Este informe tiene como único objetivo brindar información. El mismo no representa una oferta de compra o venta respecto de activos o instrumentos de ningún tipo. Tanto las opiniones como las estimaciones expresadas en este documento son de carácter personal y pueden ser modificadas sin previo aviso.