

Tasas Pesos

Curva tasa Fija					Curva CER					Tasas	
Título	Precio	Días	TNA	Var	Título	Precio	Duration	TIR	Var	TNA	Actualizado
S16E6	118,4	10	21,5%	-0,2%	nov-26	1.164	0,59	6,67%	0,5%	Caución	2026-01-05
T30E6	139,6	24	28,9%	0,3%	mar-26	197	0,23	4,80%	0,6%	Badlar Pr	2025-12-30
T13F6	140,5	38	30,6%	0,1%	jun-26	325	0,48	6,35%	0,6%	TM20	2024-07-19
S30A6	115,8	143	35,9%	0,7%	oct-26	133	0,81	6,61%	0,9%	Plazo Fijo	2025-12-30
S27F6	120,6	52	32,2%	0,3%	dic-26	233	0,94	6,76%	0,4%		
S29Y6	116,8	143	33,3%	0,5%	mar-27	171	1,23	7,03%	0,6%		
T30J6	125,1	175	33,4%	0,4%	jun-27	303	1,48	7,06%	0,2%	Inflación	oct-25
T15E7	120,1	374	33,4%	0,3%	dic-27	214	1,94	7,64%	0,4%	Mensual	2,3%
TY30P	110,5	1605	26,4%	0,2%	jun-28	275	2,48	8,18%	-0,1%	Interanual	31%
					nov-28	1.651	1,52	7,83%	0,2%	REM	21%
					dic-33	43.157	3,57	8,21%	0,3%		
					dic-38	30.107	7,15	8,15%	0,7%		
					dic-45	38.156	10,72	7,73%	1,2%		

Tasas Dólares

Curva Dollar Linked					Curva Hard Dollar					Futuros	
Título	Precio	Duration	TIR	Var	Título	Precio	Duration	TIR	Var	Venc	TNA
TZV26	145.192	0,48	0,0%	-1,3%	AL29	70,73	1,63	9,0%	0,8%	ene-26	20,9%
					AL30	66,86	2,05	10,3%	0,2%	feb-26	26,0%
					AN29	90,00	3,46	10,0%	-0,1%	mar-26	27,3%
					AL35	76,37	5,81	10,0%	0,5%	abr-26	26,9%
					AE38	78,90	4,98	10,4%	0,5%	may-26	27,5%
					AL41	72,67	6,36	9,6%	0,1%	jun-26	27,7%
					GD29	73,27	1,66	6,7%	1,1%	jul-26	28,3%
					GD30	70,06	2,10	7,8%	-0,1%	ago-26	30,3%
					GD35	78,29	5,84	9,6%	0,1%		
					GD38	82,06	5,06	9,6%	0,7%		
					GD41	72,60	6,35	9,6%	0,5%		
					GD46	71,87	6,34	9,5%	-0,5%		
					Prima de legislación GD30/AL30:				4,8%	Reservas BCRA	
										43.400	5/1/2026
					Tipo de Cambio						
						Spot	1D	5D	1Y	YTD	
					TC3500	1.469,0	0,0%	1,2%	41,8%	0,0%	
					MEP (AL30 24 hs)	1.501,5	-0,3%	1,0%	28,8%	-0,3%	
					CCL	1.540,6	-0,1%	0,7%	30,2%	-0,1%	
					Canje	2,61%					

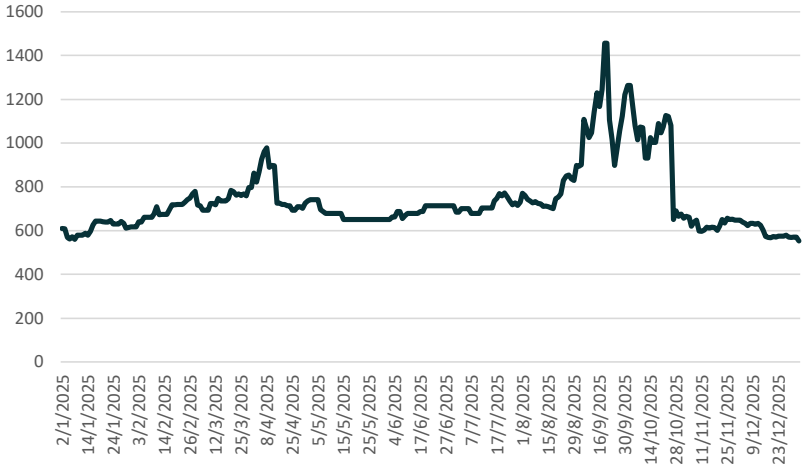
Curva Bopreal				
Título	Precio	Duration	TIR	Var
BPA7D	100,2	1,51	6%	-0,1%
BPB7D	99,0	1,51	6%	0,3%
BPC7D	97,7	1,51	7%	-0,4%
BPD7D	97,2	1,51	8%	-0,1%
BPY6D	69,3	0,28	-8%	0,2%

Curva Provinciales				
Título	Precio	Duration	TIR	Var
NDT25	69,4	2,09	8%	-1,3%
BA37D	74,4	4,38	12%	0,0%
BB37D	70,5	5,51	13%	-0,2%

Sintéticos

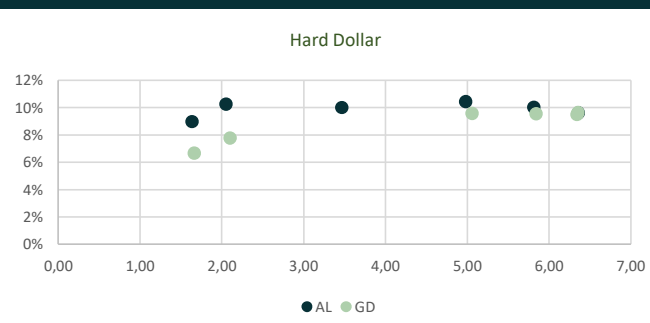
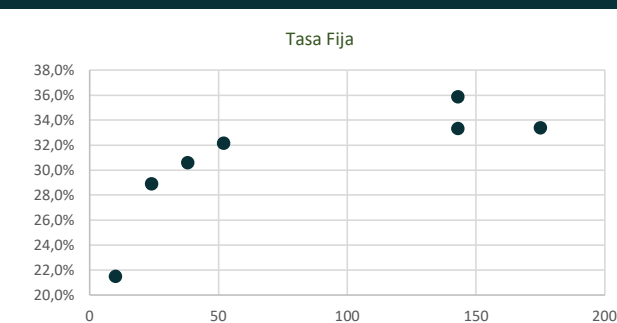
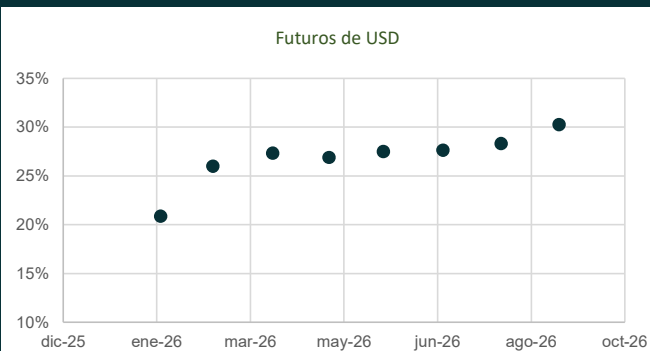
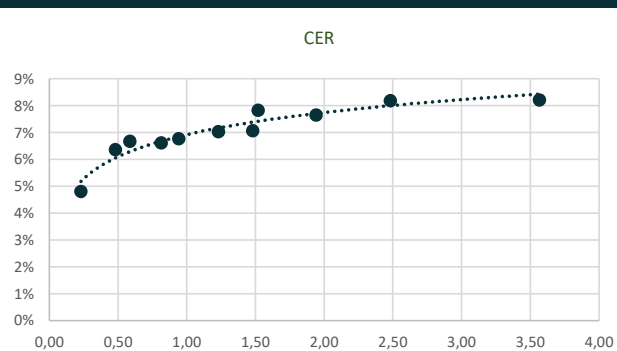
Rendimiento Dólar Sintético				
Plazo	Cobertura (TNA)	Plazo de Letra	Letra (TNA)	Resultado USD sint (TNA)
53	26%	38	32%	6%
115	27%	38	34%	7%
144	28%	143	33%	6%
176	28%	175	33%	6%
207	28%	175	34%	5%
238	30%	175	34%	4%

Riesgo País



El reporte fue elaborado por Avantia Valores. Las fuentes utilizadas para el presente informe, y por lo tanto la información contenida en el mismo, se consideran confiables. Este informe tiene como único objetivo brindar información. El mismo no representa una oferta de compra o venta respecto de activos o instrumentos de ningún tipo. Tanto las opiniones como las estimaciones expresadas en este documento son de carácter personal y pueden ser modificadas sin previo aviso. \* La TNA tiene descontados los costos de administración.

## Principales Curvas



## Renta Variable y Deuda Privada

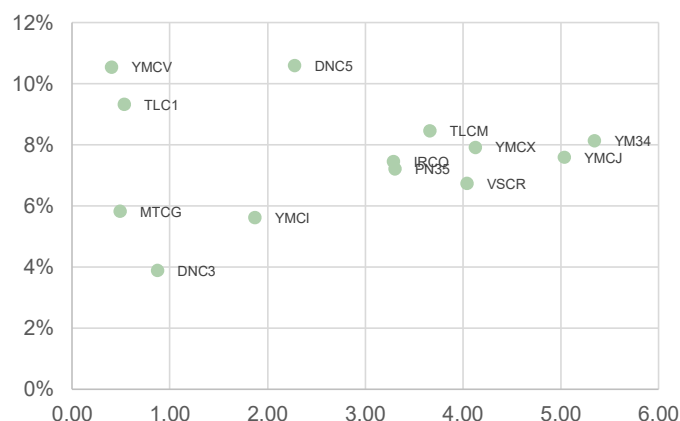
Panel Líder					
S&P Merval			0,12%		
Mejores			Peores		
Título	Precio	Var%	Título	Precio	Var%
BYMA	316	4,9%	TRAN	3.395	-2,2%
TXAR	728	4,0%	CRES	1.896	-2,1%
SUPV	3.675	2,2%	YPFD	55.300	-2,0%
GGAL	8.520	2,0%	METR	2.490	-1,9%
ALUA	1.024	2,0%	TGNO4	4.670	-1,6%
BMA	14.100	1,6%	PAMP	5.360	-1,5%
LOMA	4.025	0,7%	CEPU	2.670	-1,0%
BBAR	9.400	-0,2%	TGSU2	9.440	-0,8%
TECO2	3.585	-0,3%	VALO	548	-0,5%
EDN	2.309	-0,5%	EDN	2.309	-0,5%
VALO	548	-0,5%	TECO2	3.585	-0,3%

CEDEARs			
Título	Precio	Var%	
VIST	24.140	-5,3%	
MELI	27.600	8,3%	
PLTR	89.575	3,9%	
HUT	450.000	14,5%	
IBIT	8.240	4,6%	
SPY	52.950	0,6%	
CVX	15.840	5,7%	
MU	95.800	-1,0%	
JMIA	21.160	7,0%	
META	42.400	1,4%	
AMZN	2.485	2,4%	
RGTI	19.530	7,1%	
GOOGL	8.380	0,1%	
NVDA	12.010	-0,9%	

Fuentes: ByMA, BCRA, Mecon, Rofex

## Obligaciones Negociables

Ticker	Empresa	Duration	TIR
YMCJ	YPF	5,04	7,6%
YM34	YPF	5,35	8,1%
YMCX	YPF	4,13	7,9%
YMCV	YPF	0,40	10,5%
TLCM	TELECOM	3,66	8,5%
DNC3	EDENOR	0,88	3,9%
PN35	PAE	3,30	7,2%
YMCJ	YPF	1,87	5,6%
VSCR	VISTA	4,04	6,7%
DNC5	EDENOR	2,28	10,6%
TLC1	TELECOM	0,53	9,3%
MTCG	MASTELLONE	0,49	5,8%
IRCO	IRSA	3,29	7,5%



El reporte fue elaborado por Avantia Valores. Las fuentes utilizadas para el presente informe, y por lo tanto la información contenida en el mismo, se consideran confiables. Este informe tiene como único objetivo brindar información. El mismo no representa una oferta de compra o venta respecto de activos o instrumentos de ningún tipo. Tanto las opiniones como las estimaciones expresadas en este documento son de carácter personal y pueden ser modificadas sin previo aviso.