

Tasas Pesos

Curva tasa Fija					Curva CER					Tasas	
Título	Precio	Días	TNA	Var	Título	Precio	Duration	TIR	Var	TNA	Actualizado
T30J6	142,8	25	23,3%	0,1%	jun-26	389	0,07	-7,74%	0,1%	Caución	2026-06-04
S17L6	105,3	42	22,0%	0,2%	oct-26	162	0,40	-1,25%	0,2%	Badlar Pr	2026-05-28
S31L6	113,8	56	22,2%	0,0%	dic-26	286	0,53	-0,12%	0,1%	TM20	2026-06-02
S14G6	103,4	74	23,2%	0,2%	mar-27	212	0,82	1,78%	0,2%	Plazo Fijo	2026-06-02
S31G6	120,5	87	22,8%	0,4%	jun-27	379	1,07	2,01%	1,5%		
S30S6	109,0	117	24,3%	0,1%	dic-27	266	1,53	4,92%	0,1%	Inflación	
TO26	98,7	134	25,1%	-0,1%	jun-28	336	2,07	6,99%	0,1%	Mensual	2,6%
S30O6	123,5	147	23,7%	0,2%	nov-28	1.654	1,39	5,19%	0,5%	Interanual	32%
S30N6	116,7	178	23,2%	0,3%	dic-33	52.867	3,20	7,34%	-0,1%	REM	24%
T15E7	139,2	224	25,8%	0,4%	dic-38	34.979	6,82	8,34%	0,5%		
					dic-45	43.134	10,15	8,25%	-0,2%	Reservas BCRA	
										48.369	4/6/2026

Tasas Dólares

Curva Dollar Linked					Curva Hard Dollar					Futuros		últ:	1.436,5
Título	Precio	Duration	TIR	Var	Título	Precio	Duration	TIR	Var	Venc	TNA		
TZV26	142.965	0,07	0,0%	-0,1%	AL29	64,25	1,52	7,0%	0,2%	jun-26	1.454,5	18,3%	
					AL30	64,36	1,98	7,2%	0,2%	jul-26	1.482,0	20,3%	
					AN29	93,41	3,16	8,9%	0,0%	ago-26	1.511,5	21,7%	
Curva Bopreal					AL35	79,41	5,59	9,5%	0,5%	sep-26	1.540,5	22,4%	
					AE38	81,87	4,79	9,8%	0,3%	oct-26	1.569,0	22,7%	
Título	Precio	Duration	TIR	Var	AL41	74,74	6,14	9,4%	0,5%	nov-26	1.601,0	23,4%	
BPA7D	101,3	1,13	4%	0,4%	GD29	65,75	1,54	5,4%	0,1%	dic-26	1.626,0	22,9%	
BPB7D	101,5	1,13	4%	0,6%	GD30	65,53	1,99	6,3%	0,3%	ene-27	1.663,0	24,1%	
BPC7D	101,4	1,13	4%	0,9%	GD35	81,95	5,62	8,9%	0,4%				
BPD7D	101,3	1,13	4%	0,5%	GD38	85,72	4,88	8,7%	0,2%				
					GD41	76,37	6,19	9,0%	0,1%				
					GD46	73,19	6,49	8,8%	0,3%				
					Prima de legislación GD30/AL30:			1,8%					

Curva Provinciales					Tipo de Cambio					
Título	Precio	Duration	TIR	Var		Spot	1D	5D	1Y	YTD
NDT25	63,8	2,00	5%	0,2%	TC3500	1.438,8	0,2%	2,0%	40,7%	-2,1%
BA37D	75,9	4,46	11%	0,6%	MEP (AL30 24 hs)	1.456,9	-0,3%	1,6%	32,4%	-3,3%
BB37D	76,7	5,45	11%	0,0%	CCL	1.509,4	-0,3%	1,7%	31,9%	-2,1%
					Canje	3,60%				

Sintéticos

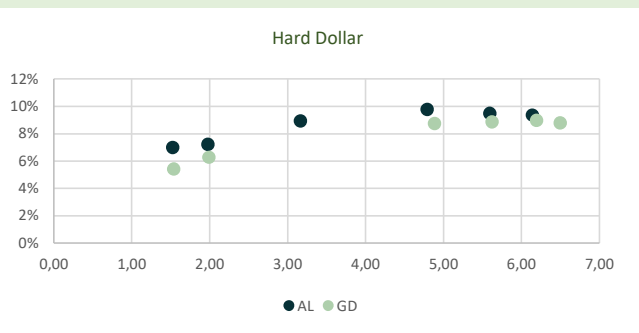
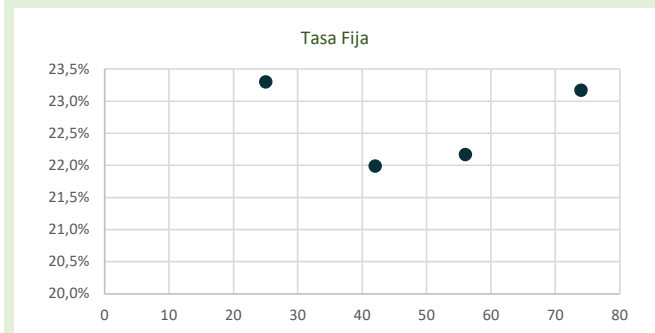
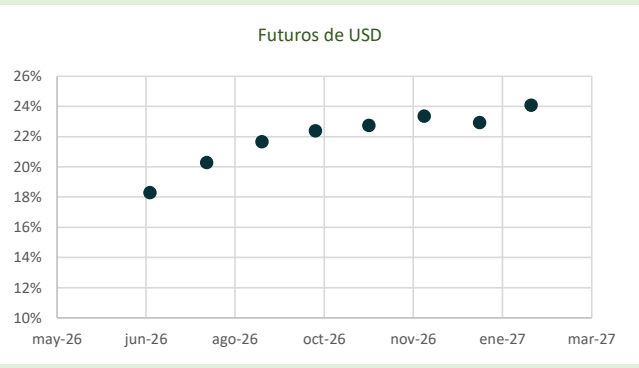
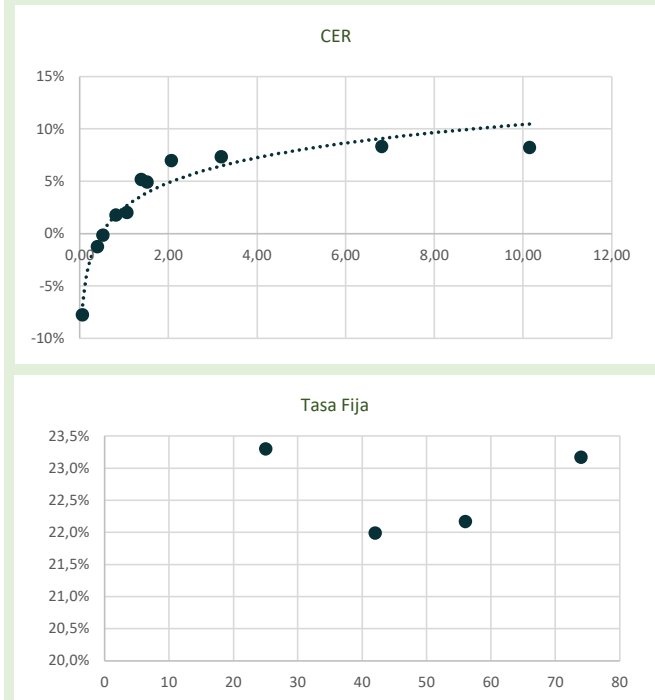
Rendimiento Dólar Sintético				
Plazo	Cobertura (TNA)	Plazo de Letra	Letra (TNA)	Resultado USD sint (TNA)
57	20%	56	22%	2%
118	22%	117	24%	2%
148	23%	147	24%	1%
179	23%	178	23%	0%
210	23%	178	23%	0%
239	24%	224	25%	1%

Riesgo País



El reporte fue elaborado por Avantia Valores. Las fuentes utilizadas para el presente informe, y por lo tanto la información contenida en el mismo, se consideran confiables. Este informe tiene como único objetivo brindar información. El mismo no representa una oferta de compra o venta respecto de activos o instrumentos de ningún tipo. Tanto las opiniones como las estimaciones expresadas en este documento son de carácter personal y pueden ser modificadas sin previo aviso. * La TNA tiene descontados los costos de administración.

Principales Curvas



Renta Variable y Deuda Privada

Panel Líder

S&P MERVAL 0,33%			Mejores			Peores		
Título	Precio	Var%	Título	Precio	Var%	Título	Precio	Var%
YPDF	84.250	5,0%	TGNO4	4.055	-1,6%	YMCX	3.960	2,8%
TXAR	700	3,3%	CEPU	2.277	-1,4%	YMCJ	13.190	1,1%
TRAN	3.960	2,8%	VALO	648	-1,4%	BYMA	1.714	0,8%
BMA	13.190	1,1%	BBAR	8.970	-0,7%	CRES	5.135	0,4%
CRES	1.714	0,8%	EDN	2.016	-0,5%	PAMP	9.240	0,4%
PAMP	5.135	0,4%	ALUA	1.010	-0,5%	TGSU2	2.905	0,1%
TGSU2	9.240	0,4%	LOMA	3.445	-0,2%	SUPV	293	0,1%
SUPV	2.905	0,1%	GGAL	7.350	0,0%	GGAL	7.350	0,0%
BYMA	293	0,1%	SUPV	2.905	0,1%	BYMA	293	0,1%
GGAL	7.350	0,0%	BYMA	293	0,1%	LOMA	3.445	-0,2%
LOMA	3.445	-0,2%	METR	1.956	0,4%			

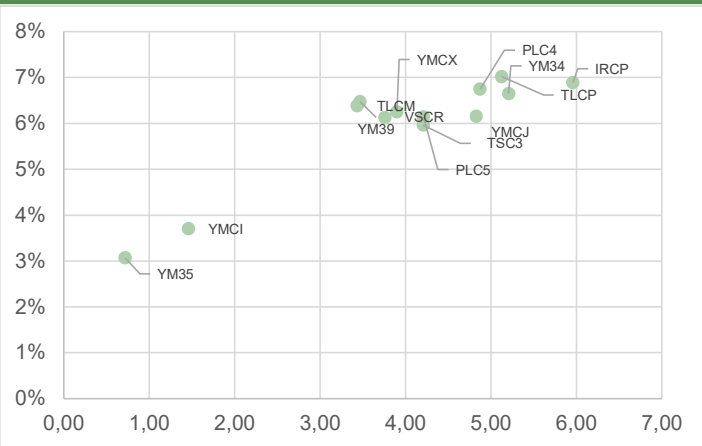
Fuentes: ByMA, BCRA, Mecon, Rofex

CEDEARs

Título	Precio	Var%
MU	301.800	-8,1%
NU	9.175	3,6%
IBIT	5.450	-3,0%
AVGO	16.260	-13,5%
MELI	20.550	-0,5%
ETHA	4.068	-1,8%
MSFT	21.590	-0,2%
PLTR	71.425	-0,7%
META	39.520	0,5%
AMD	79.100	-3,9%
NVDA	13.790	1,4%
SPY	19.080	-0,1%
RGTI	18.290	-0,1%
IBM	30.340	-2,6%

Obligaciones Negociables

Ticker	Empresa	Duration	TIR
YMCX	YPF	3,90	6,3%
YM34	YPF	5,21	6,7%
TLCM	TELECOM	3,43	6,4%
YMCJ	YPF	1,46	3,7%
YM39	YPF	3,47	6,5%
IRCP	IRSA	5,96	6,9%
PLC4	PLUSPETROL	4,87	6,7%
PLC5	PLUSPETROL	4,21	6,1%
TLCP	TELECOM	5,12	7,0%
YM35	YPF	0,72	3,1%
VSCR	VISTA	3,76	6,1%
TSC3	TGS	4,21	6,0%
YMCJ	YPF	4,83	6,2%



El reporte fue elaborado por Avantia Valores. Las fuentes utilizadas para el presente informe, y por lo tanto la información contenida en el mismo, se consideran confiables. Este informe tiene como único objetivo brindar información. El mismo no representa una oferta de compra o venta respecto de activos o instrumentos de ningún tipo. Tanto las opiniones como las estimaciones expresadas en este documento son de carácter personal y pueden ser modificadas sin previo aviso.