

Tasas Pesos

Curva tasa Fija					Curva CER					Tasas		
Título	Precio	Días	TNA	Var	Título	Precio	Duration	TIR	Var	TNA	Actualizado	
S17L6	107,1	14	21,1%	0,1%	oct-26	164	0,33	1,62%	0,1%	Caución	2026-07-02	
S31L6	115,8	28	20,8%	0,1%	dic-26	289	0,45	2,77%	0,2%	Badlar Pr	2026-06-12	
S14G6	105,4	46	21,9%	0,0%	mar-27	213	0,74	4,11%	0,1%	TM20	2026-06-30	
S31G6	122,7	59	21,9%	0,0%	jun-27	378	0,99	4,64%	0,2%	Plazo Fijo	2026-06-30	
S30S6	111,3	89	23,1%	0,0%	dic-27	266	1,45	6,55%	-0,1%			
TO26	100,9	106	23,6%	0,2%	jun-28	339	1,99	7,95%	0,2%	Inflación		
S30O6	125,9	119	23,0%	0,0%	nov-28	1.670	1,31	6,51%	0,0%	Mensual	2,1%	
S30N6	118,9	150	22,5%	0,0%	dic-33	48.438	3,42	7,87%	0,1%	Interanual	33%	
T15E7	143,2	196	23,5%	0,2%	dic-38	35.976	6,74	8,35%	0,5%	REM	23%	
T30A7	130,4	301	25,0%	0,2%	dic-45	46.898	10,59	7,45%	1,3%			
TY30P	111,9	1427	25,6%	0,3%								
										Reservas BCRA		
										47.056		
										2/7/2026		

Tasas Dólares

Curva Dollar Linked					Curva Hard Dollar					Futuros		últ:	1.488,0
Título	Precio	Duration	TIR	Var	Título	Precio	Duration	TIR	Var	Venc	TNA		
D30S6	146.884	0,24	5,4%	0,2%	AL29	64,98	1,45	6,6%	0,5%	jul-26	1.508,0	17,5%	
D31M7	146.560	0,74	2,0%	-0,5%	AL30	64,31	1,89	7,6%	0,2%	ago-26	1.535,5	19,4%	
Curva Bopreal					AN29	95,15	3,09	8,5%	0,0%	sep-26	1.562,0	20,2%	
					AL35	81,44	5,53	9,1%	0,3%	oct-26	1.593,0	21,5%	
					AE38	84,45	4,76	9,2%	0,1%	nov-26	1.620,0	21,4%	
					AL41	78,39	6,16	8,6%	0,9%	dic-26	1.651,0	22,0%	
BPA7D	101,9	1,05	4%	-0,3%	GD29	66,25	1,46	5,2%	-0,4%	ene-27	1.684,0	22,8%	
BPB7D	102,0	1,05	4%	-0,1%	GD30	66,09	1,92	6,1%	0,2%	feb-27	1.713,0	23,1%	
BPC7D	102,3	1,05	4%	-0,2%	GD35	85,12	5,57	8,3%	0,3%	mar-27	1.746,0	23,3%	
BPD7D	102,0	1,05	4%	-0,1%	GD38	88,88	4,87	8,1%	0,5%				
					GD41	79,64	6,20	8,4%	0,2%				
					GD46	75,92	6,54	8,3%	-1,4%				
					Prima de legislación GD30/AL30:			2,8%					
Curva Provinciales					Tipo de Cambio		Spot	1D	5D	1Y	YTD		
NDT25	63,5	1,92	6%	0,4%	TC3500	1.487,8	0,0%	0,7%	42,3%	1,2%			
BA37D	77,8	4,42	10%	-0,1%	MEP (AL30 24 hs)	1.529,8	0,6%	2,0%	31,2%	1,6%			
BB37D	79,4	5,41	11%	1,9%	CCL	1.576,6	0,5%	2,1%	32,9%	2,3%			
					Canje		3,06%						

Sintéticos

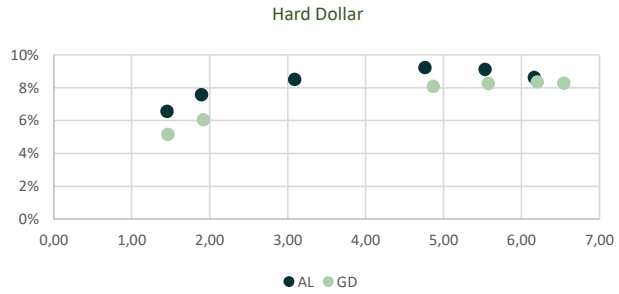
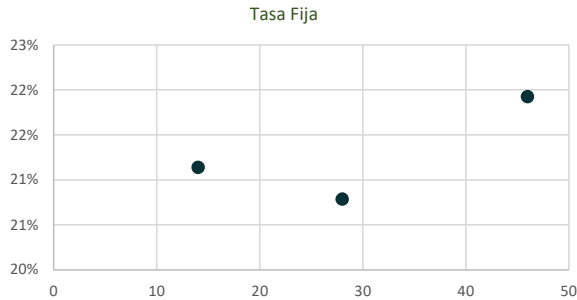
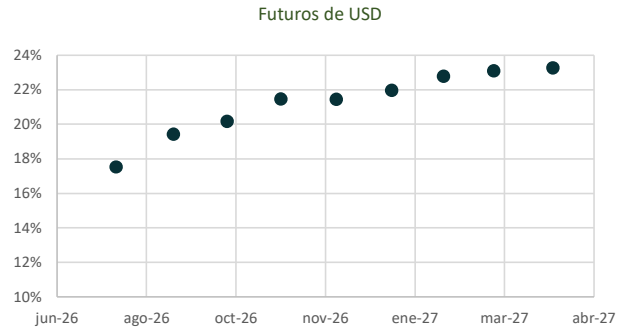
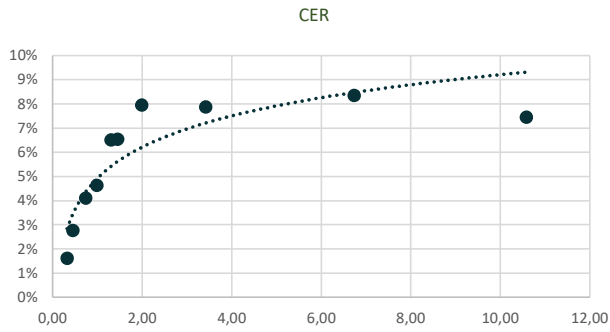
Rendimiento Dólar Sintético				
Plazo	Cobertura (TNA)	Plazo de Letra	Letra (TNA)	Resultado USD sint (TNA)
60	19%	59	22%	2%
120	21%	119	23%	1%
151	21%	150	22%	1%
182	22%	150	22%	0%
211	23%	196	23%	0%
239	23%	196	22%	-1%

Riesgo País



El reporte fue elaborado por Avantia Valores. Las fuentes utilizadas para el presente informe, y por lo tanto la información contenida en el mismo, se consideran confiables. Este informe tiene como único objetivo brindar información. El mismo no representa una oferta de compra o venta respecto de activos o instrumentos de ningún tipo. Tanto las opiniones como las estimaciones expresadas en este documento son de carácter personal y pueden ser modificadas sin previo aviso.* La TNA tiene descontados los costos de administración.

Principales Curvas



Renta Variable y Deuda Privada

Panel Líder

S&P MERVAL **1,13%**

Mejores			Peores		
Título	Precio	Var%	Título	Precio	Var%
LOMA	3.685	4,2%	TRAN	3.630	-1,4%
SUPV	3.035	3,6%	TGSU2	8.930	-0,9%
GGAL	7.920	3,1%	BYMA	302	-0,7%
CRES	1.741	1,8%	YPFD	70.075	-0,3%
CEPU	2.311	1,7%	TGNO4	3.900	-0,3%
BMA	14.240	1,6%	TXAR	665	0,0%
BBAR	10.280	1,4%	VALO	651	0,5%
EDN	1.930	1,2%	PAMP	5.080	0,8%
ALUA	994	1,1%	ALUA	994	1,1%
COME	42	0,8%	EDN	1.930	1,2%
PAMP	5080	0,8%	BBAR	10.280	1,4%

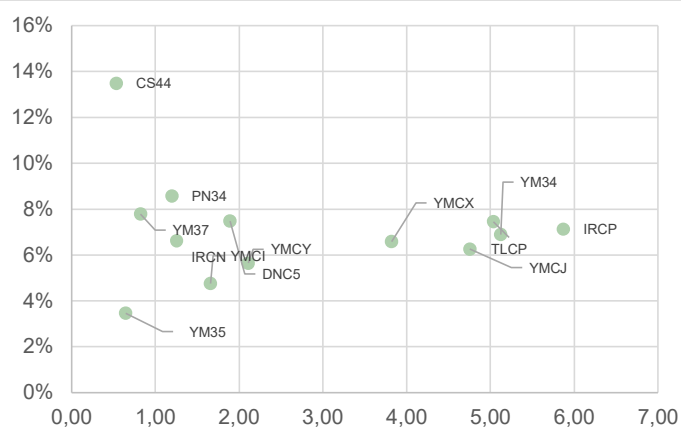
Fuentes: ByMA, BCRA, Mecon, Rofex

CEDEARs

Título	Precio	Var%
MU	308.200	-5,7%
VIST	31.800	-2,7%
NVDA	12.820	-1,0%
MSFT	20.560	2,1%
SPY	19.650	0,5%
MSTR	7.970	8,0%
MELI	23.130	1,7%
QQQ	56.350	-1,2%
ORCL	74.300	-0,9%
AMZN	2.665	0,9%
META	38.380	-4,2%
NU	10.710	2,0%
SNDK	16.220	-14,0%
AMD	81.825	-4,0%

Obligaciones Negociables

Ticker	Empresa	Duration	TIR
YM34	YPF	5,12	6,9%
YMCI	YPF	1,66	4,8%
CS44	CRESUD	0,54	13,5%
IRCP	IRSA	5,87	7,1%
TLCP	TELECOM	5,03	7,5%
YMCY	YPF	2,11	5,6%
YMCX	YPF	3,82	6,6%
DNC5	EDENOR	1,89	7,5%
YMCJ	YPF	4,75	6,3%
YM37	YPF	0,82	7,8%
PN34	PAE	1,20	8,6%
YM35	YPF	0,65	3,5%
IRCN	IRSA	1,26	6,6%



El reporte fue elaborado por Avantia Valores. Las fuentes utilizadas para el presente informe, y por lo tanto la información contenida en el mismo, se consideran confiables. Este informe tiene como único objetivo brindar información. El mismo no representa una oferta de compra o venta respecto de activos o instrumentos de ningún tipo. Tanto las opiniones como las estimaciones expresadas en este documento son de carácter personal y pueden ser modificadas sin previo aviso.